

목 차

주주총회 소집 공고.....	1
주주총회 소집 공고.....	2
I. 사외이사 등의 활동내역과 보수에 관한 사항	5
1. 사외이사 등의 활동내역	5
가. 이사회 출석률 및 이사회 의안에 대한 찬반여부	5
나. 이사회내 위원회에서 사외이사 등의 활동내역	5
2. 사외이사 등의 보수현황	6
II. 최대주주등과의 거래내역에 관한 사항	7
1. 단일 거래규모가 일정규모이상인 거래.....	7
2. 해당 사업연도중에 특정인과 해당 거래를 포함한 거래총액이 일정규모이상인 거래	7
III. 경영참고사항	8
1. 사업의 개요.....	8
가. 업계의 현황	8
나. 회사의 현황	15
2. 주주총회 목적사항별 기재사항	17
□ 재무제표의 승인.....	17
□ 정관의 변경	26
□ 이사의 선임.....	26
□ 주식매수선택권의 부여	29
□ 이사의 보수한도 승인.....	30
□ 감사의 보수한도 승인.....	30
IV. 사업보고서 및 감사보고서 첨부	32
가. 제출 개요.....	32
나. 사업보고서 및 감사보고서 첨부	32
※ 참고사항.....	33

주주총회소집공고

2022 년 3 월 10 일

회 사 명 : 주식회사 플랜티넷
대 표 이 사 : 김태주, 김후종
본 점 소 재 지 : 경기도 성남시 분당구 대왕판교로 670 유스페이스2 A동 6층
(전 화) 070-4489-7000
(홈페이지) <http://www.plantynet.com>

작 성 책 임 자 : (직 책)상무 (성 명)김성준
(전 화)070-4489-7000

주주총회 소집공고

(제22기 정기)

주주여러분의 건승과택내의 평안을 기원합니다.

상법 제365조와 당사 정관 제21조에 의거 제22기 정기주주총회를 아래와 같이 개최 하오니
참석하여 주시기 바랍니다. 소액주주에 대한 소집통지는 상법 제542조의4 및 당사 정관
22조에 의거하여 이 공고로 갈음하오니 양지하여 주시기 바랍니다.

- 아 래 -

1. 일 시 : 2022년 3월 25일(금요일) 오전 9시

2. 장 소 : 경기도 성남시 분당구 대왕판교로670 유스페이스2 A동 6층 대회의실

3. 회의목적사항

<보고사항> 감사보고, 영업보고, 내부회계관리 실태보고

<부의안건>

제1호 의안 : 제22기(2021년 1월 1일 ~ 2021년 12월 31일) 재무제표(이익잉여금
처분계산서(안) 포함) 및 연결재무제표 승인의 건
(현금배당 1주당 200원)

제2호 의안 : 정관 일부 변경의 건

제3호 의안 : 이사 선임의 건

제3-1호 : 사내이사 김성준 신규선임의 건

제3-2호 : 사외이사 김남수 재선임의 건

제3-2호 : 사외이사 채종진 재선임의 건

제4호 의안 : 주식매수선택권 부여 승인의 건

제5호 의안 : 이사보수한도 승인의 건

제6호 의안 : 감사보수한도 승인의 건

4. 경영참고사항 비치

상법 제542조의4에 의한 경영참고사항을 우리 회사의 본점, 하나은행 증권대행부에 비치하
고 금융감독원 전자공시시스템(<http://dart.fss.or.kr>), 한국거래소 상장공시시스템
(<http://kind.krx.co.kr>)에 전자공시하오니 참고하시기 바랍니다.

5. 전자투표에 관한 사항

당사는 「상법」 제368조의4에 따른 전자투표제도를 이번 주주총회에서 활용하기로 결의하
였고, 관리업무를 삼성증권에 위탁하였습니다.

주주여러분께서는 아래에서 정한 방법에 따라 주주총회에 참석하지 아니하고 전자투표방식
으로 의결권을 행사하실 수 있습니다.

가. 전자투표 인터넷 및 모바일 주소 : 「<https://vote.samsungpop.com>」

나. 전자투표 행사기간 : 2022년 3월 15일 ~ 2022년 3월 24일

- 단, 시작일은 오전 9시부터, 마지막 날은 오후 5시까지 가능

다. 본인 인증방법은 PASS인증, 공동인증, 카카오페이 인증을 통해 주주본인을 확인 후 의안별 의결권 행사

라. 수정동의안 처리: 주주총회에서 상정된 의안에 관하여 수정동의가 제출되는 경우 전자투표는 기권으로 처리



6. 주주총회 참석시 준비물

- 직접 행사

개인 : 신분증

법인 : 위임장(법인인감 날인), 법인인감증명서

- 대리 행사

개인 : 위임장(주주와 대리인의 인적사항 기재, 서명 또는 인감날인), 주주의 신분증 사본, 대리인의 신분증

법인 : 위임장(법인인감 날인), 법인인감증명서, 사업자등록증, 대리인 신분증

※ 당사는 주주총회 시 일체의 경비 및 기념품을 지급하지 아니합니다.

7. 기타

제22기 배당은 현금 200원(액면의 40%)을 예정하고 있으며, 주주총회에서 확정시 별도 통지하겠습니다.

【 코로나바이러스 감염증-19(COVID-19) 관련 협조 안내 】

코로나바이러스 감염증-19(COVID-19)의 감염 및 전파를 방지하기 위하여, 주주께서는 가급적 직접 참석 없이 의결권 행사가 가능한 전자투표제도를 활용하여 주실 것을 권장 드립니다. 특히, 발열 및 기침 등의 증상이 있으신 주주께서는 전자투표제도를 적극적으로 활용하여 주시기 바랍니다.

이번 정기주주총회에 참석하시는 주주께서는 반드시 마스크 착용을 부탁드립니다. 의심증세가 없더라도 질병 예방을 위해 주주총회 장소 입장 시부터 퇴장 시까지 반드시 마스크 착용을 부탁드립니다. 또한, 총회장 입구에서 주주여러분의 체온 측정 결과에 따라 발열(37.5℃ 이상)이 의심되는 경우 부득이하게 출입이 제한될 수 있음을 알려드립니다.

만약, 주주총회 개최 전 코로나바이러스 감염증-19의 확산 등 긴급한 상황에 따라 불가피한 장소 변경이 있는 경우 지체 없이 안내 드릴 예정입니다.

2022년 3월 10일

주식회사 플랜티넷
대표이사 김 태 주(직인생략)

I. 사외이사 등의 활동내역과 보수에 관한 사항

1. 사외이사 등의 활동내역

가. 이사회 출석률 및 이사회 의안에 대한 찬반여부

회차	개최일자	의안내용	사외이사 등의 성명	
			김남수 (출석률: 100%)	채종진 (출석률: 100%)
			찬 반 여 부	
1	2021.02.08	제21기 재무제표 승인의 건 베트남 법인 지분인수의 건 임원 승진심사의 건 2020년 내부회계관리 실태보고의 건	찬성 찬성 찬성 -	찬성 찬성 찬성 -
2	2021.02.18	타법인(주)아이오모션) 단기차입금 만기연장을 위한 담보 제공의 건	찬성	찬성
3	2021.02.25	제21기 연결재무제표 승인의 건 2020년도 결산배당 승인의 건 제21기 정기주총소집의 건	찬성 찬성 찬성	찬성 찬성 찬성
4	2021.03.26	대표이사 선임의 건	찬성	찬성
5	2021.03.26	엔토빌소프트 SSL/TLS암호화복호화 기술양수의 건 주식매수선택권부여 취소의 건 플랜티넷 베트남 유상증자 참여보고	찬성 찬성 -	찬성 찬성 -
6	2021.04.30	플랜티넷 베트남 유상증자의 건 주식보상제도 시행의 건 플랜티엠 담보제공 연장의 건 2021년 1분기 실적 보고, 정기이사회 일정 보고	찬성 찬성 찬성 -	찬성 찬성 찬성 -
7	2021.06.03	타법인((주)아이오모션) 예금담보 연장 제공의 건	찬성	찬성
8	2021.07.23	에이엔지모즈 예금 담보 연장 제공의 건	찬성	찬성
9	2021.07.30	알바트로스인베스트먼트 퓨처모빌리티 펀드 출자의 건 자기주식 처분 결정의 건 스톡그랜트 부여 및 자기주식 처분의 건 2021년 2분기 실적보고	찬성 찬성 찬성 -	찬성 찬성 찬성 -
10	2021.10.29	자기주식 처분 결정의 건 부동산 매입관련 보고 2021년 3분기 실적보고	찬성 - -	찬성 - -
11	2021.11.10	(재)글로벌네트웍스 예금 담보 연장 제공의 건	찬성	찬성
12	2021.12.03	스톡그랜트 부여 및 자기주식 처분의 건	찬성	찬성
13	2021.12.27	2022년도 임원 인사 및 보수결정의 건 직원 주식매수선택권(스톡옵션) 부여의 건 2022년 플랜티넷 사업계획 보고	찬성 찬성 -	찬성 찬성 -

나. 이사회내 위원회에서 의 사외이사 등의 활동내역

위원회명	구성원	활 동 내 역		
		개최일자	의안내용	가결여부
-	-	-	-	-

2. 사외이사 등의 보수현황

(단위 : 백만원)

구 분	인원수	주총승인금액	지급총액	1인당 평균 지급액	비 고
사외이사	2	1,500	96	48	

※ 주총승인금액은 사내이사 3명을 포함한 등기이사 총 5명의 보수한도 총액임

II. 최대주주등과의 거래내역에 관한 사항

1. 단일 거래규모가 일정규모이상인 거래

(단위 : 억원)

거래종류	거래상대방 (회사와의 관계)	거래기간	거래금액	비율(%)
담보제공	(주)플랜티엠(종속회사)	21.05.14 ~ 22.05.14	9.0	8.59%
	(주)아이오모션(관계회사)	21.02.24 ~ 22.02.24	9.5	9.07%
		21.06.21 ~ 22.06.21	10.0	9.55%
	(주)에이앤지모즈(종속회사)	21.07.23 ~ 22.07.23	10.5	10.02%

2. 해당 사업연도중에 특정인과 해당 거래를 포함한 거래총액이 일정 규모이상인 거래

(단위 : 억원)

거래상대방 (회사와의 관계)	거래종류	거래기간	거래금액	비율(%)
(주)플랜티엠(종속회사)	담보제공	2021년중	9.0	8.59%
(주)아이오모션(관계회사)	담보제공	2021년중	19.5	18.61%
(주)에이앤지모즈(종속회사)	담보제공	2021년중	10.5	10.02%

III. 경영참고사항

1. 사업의 개요

가. 업계의 현황

[네트워크사업]

(1) 산업의 특성

네트워크 기반형 인터넷 부가서비스는 통신서비스 영역에서 IP 서비스의 한 분야입니다. 국내의 전체 통신서비스 시장(KT와 같은 전통적인 기간통신사업자의 사업영역)에서 IP 서비스는 인터넷의 보편적 이용에 따른 초고속인터넷서비스의 활성화로 새로운 사업분야로 성장하고 있습니다. 현재 주요 ISP사업자들은 와이파이(Wifi), 5G와 같은 모바일네트워크 구축과 함께 스마트폰과 태블릿PC 등 고도화되고 있는 모바일 단말 사용자들을 위한 부가서비스 요구가 증대되고 있어 관련 분야로의 사업전개가 가능한 산업입니다.

당사가 주력으로 제공하는 유해컨텐츠 차단서비스의 경우 최근 스마트폰 등 모바일기기 사용 증가로 청소년의 무분별한 유해컨텐츠(성인물, 도박, 마약, 폭력 등) 노출을 차단하기 위해 정부가 무선통신사업자에게 청소년가입자 유해물 차단수단 설치를 의무화 함에 따라 모바일서비스 시장이 확대되며 지속적이고 안정적으로 성장하는 사업입니다.

(2) 산업의 성장성

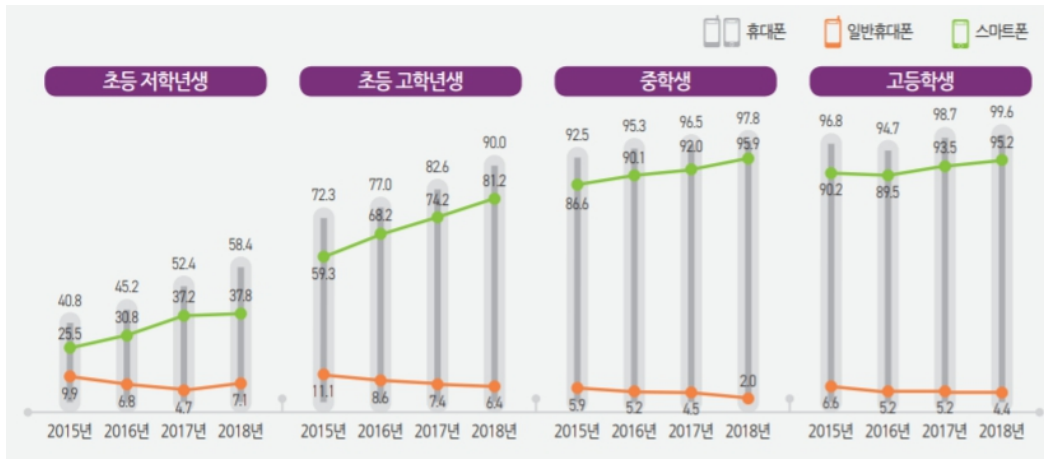
인터넷상의 유해정보 및 게임 등의 무분별한 컨텐츠 노출과 스마트폰 과의존으로부터 청소년을 보호하는 것은 모든 학부모를 넘어 국가가 해결해야 할 과제로 논의 되고 있습니다. 최근 과학기술정보통신부는 스마트폰 과의존 실태조사 결과를 바탕으로, 과의존 위험군 해소를 위해 연령대별 맞춤형 프로그램 및 국민인식제고를 위한 홍보를 강화하고 특히 과의존 위험군이 큰 폭으로 증가한 영유아 중심의 다각적인 방안을 발굴·추진할 계획이라고 밝힌바 있습니다.

청소년 스마트폰 보유율 증가에 따라 도박, 게임, 자살, 폭행, 포르노와 같은 유해컨텐츠로부터 청소년들을 보호하고 스마트폰 과의존을 방지할 수 있는 환경을 만들어가야 한다는 사회적 필요성이 요구되는한 지속가능한 성장이 전망됩니다.

□ 어린이와 청소년의 휴대폰 보유율 추이

- 어린이와 청소년의 휴대폰 보유율은 지속적으로 증가하여, 2018년 기준 초등저학년을 제외한 초등고학년생, 중·고등학생 모두 90% 이상의 보유율을 보임
- 스마트폰의 경우 2012년부터 크게 상승하기 시작하여, 2018년 기준 초등저학년 37.8%, 초등고학년 81.2%, 중학생 95.9%, 고등학생 95.2%로 나타나, 학년이 높을수록 대체로 일반 휴대폰보다 스마트폰 이용이 많고, 고등학생보다 중학생의 스마트폰 이용이 미세하지만 높게 나타남
- ※ 고등학생의 전체 휴대폰 보유율은 중학생보다 1.8%p 높지만, 스마트폰 보유율은 중학생보다 낮고(0.7%p) 일반휴대폰의 비율은 높게(2.4%p) 나타남
- 초등고학년의 스마트폰 보유율이 가장 크게 증가하여 2018년 기준 80%대에 진입했고, 중·고등학생의 스마트폰 보유율은 95%를 넘어 전체 응답자 보유율(87.2%) 대비 8%p 이상 높은 것으로 나타남

(단위 : %)



※ 출처 : 2019 어린이와 청소년의 휴대폰 보유 및 이용행태 분석_정보통신정책연구원

□ 어린이와 청소년의 스마트폰 이용량 추이

- 하루 평균 스마트폰 이용시간을 살펴보면, 중학생은 2시간 24분, 고등학생은 2시간 15분으로 전연령대 응답자보다 이용 시간이 긴 것으로 나타났으며, 2015년 이후 전연령대 응답자 대비 어린이와 청소년의 스마트폰 이용시간이 크게 증가된 양상
- 2015년 대비 2018년 스마트폰 이용시간을 보면, 초등학생의 이용시간이 가장 큰 폭의 비율(73%)로 증가하여 초등저학년은 하루 평균 45분, 초등고학년은 1시간 45분을 이용하는 것으로 나타났고, 중·고등학생은 하루 평균 각각 2시간 24분과 2시간 15분으로 이용시간이 전체 응답자 평균시간보다 큰 비율로 증가함
- 특히, 초등저학년생의 하루 평균 스마트폰 이용시간은 45분인데 비해 초등고학년생은 하루 평균 1시간 45분으로 나타나, 초등학교 저학년이 고학년이 되면서 스마트폰 이용이 2.5배 가량으로 크게 증가하여 아동청소년의 스마트폰 이용이 가장 크게 증가하는 시기로 보임

(단위 : 시간 : 분)

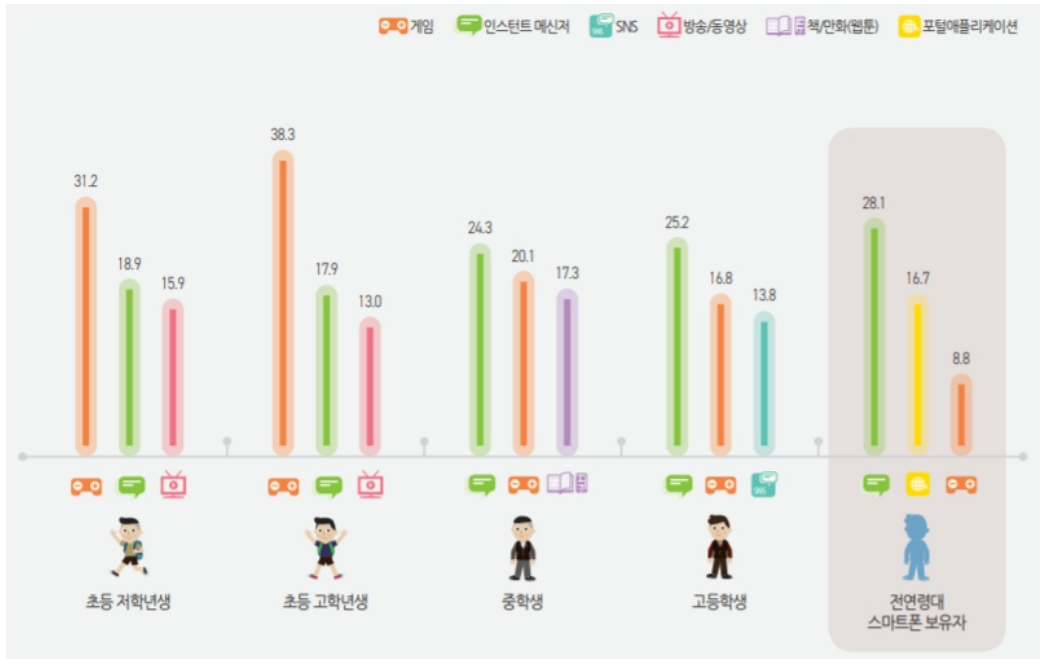


※ 출처 : 2019 어린이와 청소년의 휴대폰 보유 및 이용행태 분석_정보통신정책연구원

□ 어린이와 청소년의 스마트폰 애플리케이션 이용률

- 스마트폰을 사용하는 어린이 및 청소년이 자주 이용하는 애플리케이션으로는 초등학생은 저학년과 고학년 모두에서 게임, 인스턴트 메신저, 방송/동영상의 순으로 나타났고, 중학생은 게임, 인스턴트 메신저, 책/만화(웹툰)의 순으로, 고등학생은 인스턴트 메신저, 게임, SNS의 순으로 나타남
- 초등학생은 게임 앱 이용률이 30%를 넘어 압도적으로 높고, 중·고등학생은 게임보다는 인스턴트 메신저, SNS와 같은 커뮤니케이션 앱 이용이 큰 것으로 나타나, 인스턴트 메신저, 포털애플리케이션, 게임 순으로 많이 이용하는 전체 응답자 앱 이용률과는 차이를 보임

(단위 : %)



※ 출처 : 2019 어린이와 청소년의 휴대폰 보유 및 이용행태 분석_정보통신정책연구원

□ 연도별 대상별 스마트폰 과의존 위험군 현황

- 스마트폰 보유율 증가와 함께 스마트폰 과의존 위험군도 증가하고 있어 이에 대한 대책 마련 필요성이 대두되고 있음
- 특히, 청소년과 유아동층의 과의존 위험군 비율이 높은 상승폭을 보이고 있어, 이들의 스마트폰 이용조절력을 키워주는 것에 대한 학부모 관심도 커지고 있음

(단위 : %)



※ 출처 : 2020 스마트폰 과의존 실태조사 결과_과학기술정보통신부, 한국정보화진흥원

□ 자녀의 스마트폰 이용 제한 여부

- 만 3~19세 자녀를 둔 학부모를 대상으로 자녀의 스마트폰 사용에 대한 지도 활동에 대해

조사한 결과, 자녀가 사용할 수 있는 '특정한 스마트폰 앱이나 사이트를 제한한다'는 응답이 67%로 가장 높았고, 이어 '자녀의 스마트폰 사용시간을 제한한다'(63.7%), '자녀가 스마트폰을 전혀 사용하지 못하게 한다'(13.8%)의 순으로 조사됨

(단위 : %)



※ 출처 : 2020 스마트폰 과의존 실태조사 결과_과학기술정보통신부, 한국정보화진흥원

또한, 기업을 대상으로 하는 비업무사이트 차단 서비스 등 업무효율성 향상을 위한 솔루션으로 당사가 보유한 기술이 활용되고 있는 만큼 청소년 보호요구와 기업의 업무효율성 및 생산성 향상 요구가 있는한 지속적으로 성장 가능성을 갖고 있습니다.

(3) 경기변동의 특성

부가서비스의 특성상 통신사업자의 영업정책의 변동에 따른 단기적인 영향이 발생할 수 있으나 청소년 자녀를 둔 가정 사용자, 업무효율성 및 생산성 향상을 지향하는 기업 사용자, 업무효율성 및 사회 공공성과 윤리성을 지향하는 공공 사용자는 항상 존재하고 있으며 인터넷 상의 유해정보 및 게임 등의 과몰입으로부터의 자녀보호는 모든 학부모의 관심사항입니다. 따라서 당사 네트워크사업의 계절적인 수급변동 요인 및 일반 경기변동에 따른 영향이 크지 않다고 사료됩니다.

(4) 시장여건

주요목표시장은 10대 청소년 자녀를 지닌 학부모들로 네트워크사업 모델의 특징은 KT, SK브로드밴드, LG U+ 등 국내외 주요 ISP사업자와의 공동사업체휴를 통해 서비스가 수행되는 것입니다. 유해정보차단 및 시간제어서비스 등의 보급과 확대가 기업의 이익뿐 아니라 공공의 이익까지 불러올 수 있다는 점에서 공동사업주체간의 원활한 업무협의로 마케팅이 진행되고 있습니다. 인터넷사이트와 서비스의 발달로 국내외의 유해사이트(성인음란, 도박, 마약, 자살모의 등)들은 빠르게 증가하고 있으며 유해성이 심각해지고 있는 추세입니다.

(5) 경쟁우위요소

네트워크사업의 근간을 이루는 유해사이트 차단서비스는 PC 속도저하 없이 ISP의 네트워크 상에서 원천적으로 유해사이트를 차단하는 국내 최초 네트워크 기반의 차단방식으로 컴퓨터에 지식이 없는 보호자도 별도의 프로그램을 설치하거나 지속적으로 관리해야하는 번거로움이 없으며 온라인이나 전화 한 통화로 신청만 하면 통신망상에서 유해사이트를 차단해 주는 편리한 서비스입니다. 당사의 네트워크 직접차단방식의 유해사이트 차단서비스는 20여개의

국내외 관련 특허 및 1,000만 데이터베이스를 통해 국내 3대 통신사 및 주요 케이블인터넷 사업자들이 부가서비스로 채택하고 있으며, 이러한 경쟁력을 인정받아 대만(중화전신)에서도 독점적으로 서비스되고 있습니다.

[미디어콘텐츠사업]

(1) 산업의 특성

미디어콘텐츠산업은 지금까지 일반고객을 대상으로 문화적 욕구를 충족시키는 형태로 부가 가치를 발생시키는 산업분야로 성장해왔습니다. 또한 산업이 고도화됨에 따라 디지털미디어와 디지털콘텐츠를 고도화된 마케팅의 도구로 활용하고자 하는 시도로 매장 내 배경음악서비스 및 디스플레이를 활용하는 디지털영상서비스와 디지털광고서비스 등의 수요가 발생, 지속적인 성장을 보이고 있습니다. 마케팅산업과 외식, 유통업의 고도화에 따라 안정적인 성장이 전망되는 산업입니다.

(2) 산업의 성장성

배경음악서비스

2018년 8월부터 50㎡이상의 소규모 매장에서 재생되는 음악에 대한 공연권을 인정하는 저작권법이 시행됨에 따라 보다 적극적인 마케팅 수단으로서 매장음악의 활용가치 향상이 기대되고 있습니다. 장기적으로 국내 매장음악서비스 시장이 활성화 될 것으로 전망되고 있습니다.

디지털사이니지

최근 글로벌 시장조사업체 그랜드뷰서치에 따르면 전 세계 사이니지 시장 규모는 2025년까지 371억 달러에 이를 것으로 전망했습니다. 실내광고를 넘어 디지털사이니지의 활용처가 백화점, 공항, 은행, 학교 등으로 확대됨에 따라 실외 공간에서 미디어의 역할을 하기 때문입니다. 제품 및 서비스 마케팅, 그리고 홍보를 위해 디지털화 된 광고 요구가 점점 증가하고 소매 업체 간의 경쟁으로 효과적인 마케팅 전략에 대한 인식이 높아짐에 따라 소비자의 관심을 끌기 위해 역동적인 느낌을 주는 디지털 광고 마케팅을 채택하는 기업들이 증가하고 있습니다. 또한 2019년 2월 '규제샌드박스' 일환으로 디지털 버스광고 실증특례를 부여하면서 버스를 대상으로 한 디지털사이니지 광고가 가능하게 된 것과 더불어 디지털사이니지를 활용한 마케팅 시장 확대에 따라 영상제작 및 운영 서비스 제작에 대한 필요성이 확대될 것으로 전망되고 있습니다.

(3) 경기변동의 특성

미디어콘텐츠 산업의 특성은 B2B나 B2C 모두 고객의 문화적 욕구를 충족시켜줌으로 부가 가치를 창출하는 사업입니다. 네트워크사업과 달리 내수경기가 위축되거나 경기불황기에는 다소 민감하게 반응하기 때문에 상대적으로 동분야의 지출이 감소될 수 있습니다. 경기변동에 따른 수요 성장변동에 따라 영향 받을 수 있는만큼 2020년 코로나19로 인한 경기침체로 일시적 영향이 있었으나 장기적 관점에서 산업 자체의 성장이 지속될 것으로 전망됩니다.

(4) 시장여건

매장형 서비스의 주요목표시장은 외식, 유통 업계의 직영 및 가맹매장을 주 대상으로하고 있으며 더 나아가 일반 자영매장과 상가, 근린생활시설들도 대상이 되고 있습니다. 일반인들을 대상으로 하는 잡지, 음원 등의 디지털콘텐츠 유통은 자체 사이트 및 계약, 제휴를 통한 온라인사업자(포털, P2P, 웹하드 등)를 통한 판매를 진행하고 있으며 전자잡지콘텐츠의 경우 일반인들 뿐만 아니라 대학도서관 및 공공도서관 등이 주요한 타겟시장이 되고 있습니다.

(5) 경쟁우위요소

당사 네트워크사업을 통해 얻어진 높은 네트워크 안정화 노하우와 개발역량을 통해 디지털 미디어와 디지털콘텐츠를 소비자들의 이용에 불편함이 없이 제공하고 있습니다. 또한 (주)플랜티엠을 통한 국내 280여 매체의 잡지콘텐츠확보, (주)에이앤지모즈를 통한 음원 및 영상콘텐츠 확보 등을 통해 독창적이고도 경쟁력있는 미디어콘텐츠를 확보해나가고 있습니다.

[벤처투자사업]

(1) 산업의 특성

벤처캐피탈(Venture Capital)은 일반적으로 고도의 기술성과 장래성은 있으나 자본과 경영 기반이 취약한 기업에 대하여 성공여부가 매우 불확실한 사업 초기단계에서 높은 위험을 벤처기업과 공동으로 부담하면서 자금, 경영관리, 기술지도 등 종합적인 지원을 제공하고 높은 자본이득(Capital Gain)을 얻고자 하는 금융활동을 말합니다.

벤처캐피탈은 성장잠재력이 있는 신생벤처기업을 투자대상으로 선정하여 벤처기업의 성장, 발전을 도모함으로써 기술개발을 촉진하고 산업구조의 고도화와 고용창출을 유발함으로써 국민경제의 활성화에 기여하는 역할을 담당하고 있습니다. 우리나라에서는 1986년 5월 중소기업창업지원법의 제정, 시행과 함께 본격적인 벤처캐피탈 산업의 영역이 구축되었습니다.

투자대상인 벤처, 중소기업의 경우 공개기업 또는 대기업에 비하여 정보가 제한되고 투자자와 피투자기업의 정보의 비대칭이 발생합니다. 또한, 유년, 성장기의 기업이므로 예측이 어려운 다양한 변수들로 인한 불확실성이 존재합니다. 때문에, 투자대상을 발굴하고 평가, 향후 전망을 예측하여 투자하고, 이를 사후관리하여 수익을 실현하고 투자금을 회수하는데 있어서 거시경제, 기반기술, 산업의 트렌드, 경영지식 등에 대한 높은 이해가 요구되며, 포괄적인 경험 또한 직무수행에 있어서 매우 중요한 요소가 됩니다. 이로 인하여, 벤처캐피탈 산업은 이를 판단하는 인력의 역량에 성과가 좌우되며, 인력에 대한 의존이 높은 산업입니다.

(2) 산업의 성장성

벤처캐피탈 산업은 모험 자본으로 창업 초기 벤처기업에 투자하여 성장과 발전을 통한 자본이득을 추구하므로, 주식이 거래될 수 있는 자본시장의 성숙이 그 성장의 필수요건입니다. 따라서, 정부에서는 시장 활성화를 위하여 벤처기업의 등록조건 완화, 양도차익 비과세 등의 세제지원 제도를 시행하고 있습니다.

(3) 경기변동의 특성

벤처캐피탈산업은 원천적으로 벤처창업지원에 따른 투자수익(Capital Gain)을 목표로 하고 있기 때문에 중·장기적으로는 국가의 경기변동에 의한 영향에 그 움직임이 좌우되고, 단기적으로는 투자금의 회수환경이 되는 국내증권시장(거래소, 코스닥시장)의 변화에 민감하게 영향을 받고 있습니다.

(4) 경쟁요소

벤처캐피탈산업은 위험 분산을 위해 여러 벤처캐피탈이 공동으로 투자하는 경우가 많으며 상호협력과 경쟁이 결합된 성격을 띱니다. 벤처캐피탈의 성공요인은 ①투자채원조달 ②우량기업의 발굴 ③우수심사인력의 보유여부로 볼 수 있습니다. 때문에 벤처캐피탈 상호간에는 정보취득을 위해 인적 교류를 통한 네트워크가 형성되어 있습니다. 이러한 네트워크를 통한 상호 협력은 제한된 정보하에서 교차 확인을 통한 정보의 비대칭성 극복, 투자기회의 확대, 위험의 분산, 추가투자 유치를 통한 투자기업의 성장 도모, 회수 용이성 확보 등의 이점을 제공합니다. 동시에 투자채원 마련을 위한 출자사업 선정, 출자자의 모집, 유망투자기업에 대한

투자기회 확보를 위하여 경쟁하고 있습니다.

(5) 자금조달상의 특성

벤처캐피탈의 주요 재원조달을 구분하면 ①자본금 ②투자조합 ③차입금 ④잉여금으로 분류할 수 있고, 창투업계의 영업특성을 고려할 때 향후에는 전문 투자조합결성에 의한 재원조달이 주류를 이룰 것입니다.

(6) 관계법령 또는 정부의 규제 등

중소기업창업지원법, 동시행령, 시행규칙 및 창업투자회사 등의 등록 및 관리규정, 벤처기업육성에 관한 특별조치법, 동시행령, 시행규칙에 의거하여 운영하고 있습니다.

나. 회사의 현황

(1) 영업개황 및 사업부문의 구분

(가) 영업개황

지배회사인 (주)플랜티넷은 국내 최초 인터넷 망을 통한 유해 사이트 필터링 서비스를 상용화한 기업입니다. 네트워크 차단방식의 인터넷 유해콘텐츠차단서비스 사업을 영위하고 있으며 IT기술을 활용한 신사업을 추진하고 있습니다.

국내 3대 ISP사업자 뿐 아니라 MSO사업자, 케이블인터넷 사업자를 통해 제공하고 있으며, 인터넷사용 환경 변화에 맞춰 유해 영상 스트리밍 차단기술 개발과 인텔리전트 트래픽 솔루션 개발 등 신규서비스 및 매출포트폴리오 다양화를 위한 연구개발을 지속하고 있습니다. 당사는 국내 사업을 진행하는 본부와 해외시장 확대 추진 및 신사업을 추진하는 본부가 영업활동을 진행하고 있으며 본사를 거점으로 해외시장 확대를 위해 도약중입니다. 현재 해외법인 고객으로는 대만의 중화전신, 베트남의 VNPT (Vietnam Posts and Telecommunications Group) 등 굴지의 통신사를 고객사로 보유하고 있습니다.

자회사 (주)플랜티엠은 매장음악서비스와 영상서비스, 디지털사이지니 사업, 디지털 매거진 서비스 등을 영위하고 있으며, 알바트로스인베스트먼트(주)는 벤처캐피탈 사업을 추진하고 있습니다.

(나) 공시대상 사업부문의 구분

1. 유해정보차단서비스 및 인터넷사용시간 제어서비스

현재 당사의 주된 사업분야는 인터넷 산업분야 중 초고속인터넷 가입자를 대상으로 하는 "인터넷 부가서비스(IVAS : Internet Value-added Services)" 사업입니다. "인터넷 부가서비스"라 함은 초고속인터넷 사업자가 인터넷 서비스 가입자에게 제공하는 기본서비스인 인터넷 접속 서비스 이외에 다양한 응용 서비스를 제공하여 부가적인 수익을 얻기 위해 제공하는 초고속인터넷 기반의 부가가치서비스(Value-added services)를 말합니다. 당사는 이러한 인터넷 부가서비스 사업모델로서 서비스 가입자의 트래픽에 대한 콘텐츠 처리기능을 접목시킨 유해사이트 차단시스템을 ISP사업자의 네트워크 경로상에 설치하여 고객에게 도박, 성인물, 마약, 자살 등 인터넷 유해사이트 차단서비스를 제공하는 사업을 주사업으로 영위하고 있습니다.

2. 통합미디어서비스

미디어콘텐츠 사업은 카페, 마트와 같은 매장에 '배경음악'을 제공하는 '매장 음악 서비스'와

디지털 메뉴보드, 키오스크 등 영상장비 납품과 유지 관리 서비스를 제공하는 '영상서비스', 그리고 납품된 영상 장비를 이용한 외부 광고 송출을 함으로써 매장과 광고주 모두 이익을 얻을 수 있는 '디지털 사이니지' 사업으로 구성되어 있습니다. 매장(Retail)을 단순한 가게가 아니라 하나의 역동적인 미디어 공간(Space)으로 만들어서 통합적인 미디어 서비스를 일시 제공할 수 있게 되는 것을 궁극적인 목표로 하고 있습니다.

1) 매장 배경음악 및 영상서비스(JOOS #)

당사는 매장 배경음악(BGM)서비스를 2006년 하반기부터 진행하고 있습니다. 이는 저작권 개념의 확대와 중요성이 날로 커지는 상황에서 발생한 새로운 사업모델입니다. 기존의 도소매 매장 및 각 사업장에서는 개인사용목적으로 구매되는 음악컨텐츠를 공공의 장소 및 불특정다수를 대상으로 제공하면 안된다는 저작권의 개념 없이 대고객 서비스용으로 재배포하였습니다. 그러나 저작권법이 강화되면서 이러한 행위는 불법적인 것이 되었고, 이에 따라 당사는 대형프랜차이즈 가맹점포 및 직영매장 등을 시작으로 매장용 음악서비스를 진행하게 되었습니다. 당사의 매장 배경음악서비스는 단순히 매장을 찾는 고객들에게 음악을 들려주는 개념을 뛰어넘어 매장별 특성과 방문고객의 연령, 성별, 취향 등을 종합적으로 고려하는 음악 마케팅의 컨셉으로 고객사의 요구사항을 충족시키고 있습니다.

2) 디지털 사이니지(Digital Signage) 서비스

당사는 매장 배경음악서비스와 더불어 최근 광고 플랫폼으로 주목받는 디지털 사이니지 사업을 추진하고 있습니다. 디지털 사이니지(Digital Signage)란 디지털 정보 디스플레이(Digital Information Display, DID)를 이용해 통신망을 통해 광고 내용을 제어할 수 있는 광고판을 말합니다. TV, 인터넷, 모바일에 이어 제 4의 미디어로 주목받고 있는데 카페, 극장, 지하철 역사 등에서 흔히 볼 수 있습니다. 당사는 디지털 메뉴보드 등으로 매장 내 생동감을 더하고, 터치스크린 방식의 키오스크(kiosk)를 통해 고객과 소통할 수 있는 광고채널을 제공합니다. 앞으로 배경음악서비스와 더불어 시너지를 창출해 광고플랫폼으로 성장시켜 나갈 계획입니다.

3. 당사의 연결대상종속회사들은 국내외 법인으로 구성되어 있으며, 해외법인은 대만, 베트남 등지에서 현지 통신사업자와의 차단서비스 사업 등을 진행하고 있으며, 국내 종속회사 중 (주)플랜티엠과 (주)에이앤지모즈는 각각 통합미디어 사업과 음원음반유통 등 당사의 추진사업인 매장음악, 영상서비스와 연계할 수 있는 미디어콘텐츠 사업을 수행하기 위한 종속회사입니다. 이들 종속회사들은 당사의 주된 사업인 유해사이트 차단서비스 및 매장음악, 영상서비스의 성장과 함께 성장할 전망입니다. 또 다른 종속회사인 알바트로스인베스트먼트(주)는 창업투자회사(벤처캐피탈)로 국내 창투업계의 업황에 따라 성장궤적을 함께 할 것으로 전망하고 있습니다.

(2) 시장점유율

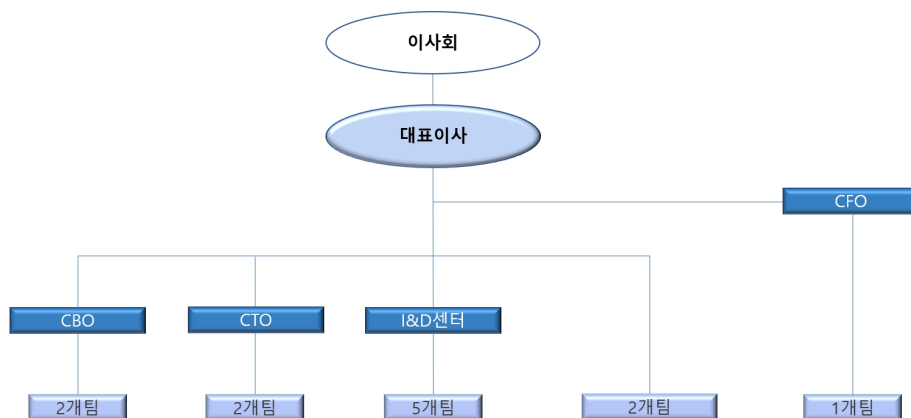
네트워크 기반형 유해사이트 차단서비스는 당사가 독과점적으로 제공하고 있으며, 개인 PC용 S/W를 포함한 국내 유해사이트 차단 관련 전체 시장의 경우 시장에 대한 조사자료가 충분하지 않아 정확한 시장점유율 추정이 곤란합니다. 통합미디어서비스 사업 또한 매장음악서비스, 디지털사이니지를 활용한 영상제작 및 광고 서비스까지 원스탑서비스로 제공하는 당사와 유사한 업체를 찾기 어려우며 그 시장 규모 및 경쟁상황을 개관화하기 어려운 측면이 있습니다.

(3) 시장의 특성

당사가 공동사업 계약을 체결하여 유해사이트 차단서비스를 제공하고 있는 KT, SK브로드밴

드, LG U+ , LG헬로비전 등은 국내 전체 초고속인터넷 가입자수의 대부분을 점유하고 있습니다. 이러한 초고속인터넷 가입자를 대상으로 당사는 ISP 및 SO사업자와 공동으로 유해사이트 차단서비스를 제공하고 있습니다. 당사는 국내시장의 성공을 기반으로 하여 해외시장 개척을 목표로 2004년부터 해외사업을 적극 추진하고 있습니다. SW방식의 차단서비스가 아닌 당사와 같은 네트워크형의 차단서비스를 구현하고 ISP와 사업하는 사업자는 국내와 현지 법인을 운영중인 대만 뿐만 아니라 현지 법인설립 또는 운영을 검토하고 있는 동남아, 중동 등지에서도 유사한 사례를 찾아볼 수 없었기에 향후 국내외 시장 전망은 밝다고 할 수 있겠습니다.

(4) 조직도



2. 주주총회 목적사항별 기재사항

□ 재무제표의 승인

제1호 의안 : 제22기(2021.01.01~2021.12.31) 재무제표(이익잉여금처분계산서(안)포함)및 연결재무제표 승인의 건(현금배당 1주당 200원)

가. 해당 사업연도의 영업상황의 개요

- Ⅲ.경영참고사항, 1.사업의 개요의 "나. 회사의 현황" 참조하시기 바랍니다.

나. 해당 사업연도의 대차대조표(재무상태표) · 손익계산서(포괄손익계산서) · 이익잉여금처분계산서(안) 또는 결손금처리계산서(안)

※ 아래의 재무제표는 감사전 연결 · 별도 재무제표입니다. 향후 외부감사인의 검토 과정에서 달라질 수 있습니다. 주석 및 외부감사인의 감사의견을 포함한 최종 재무제표는 향후 전자공시시스템

1) 연결 재무제표

연 결 재 무 상 태 표
제22기 2021년 12월 31일 현재
제21기 2020년 12월 31일 현재

(단위 : 원)

과목	제22기		제21기	
자 산				
I. 유동자산		35,497,967,685		28,526,388,553
1. 현금및현금성자산	17,047,335,176		13,496,351,231	
2. 당기손익공정가치측정금융자산	-		386,939,909	
3. 매출채권	8,344,494,402		5,989,925,397	
4. 기타금융자산	8,777,940,994		8,177,006,632	
5. 기타유동자산	1,066,936,184		383,678,215	
6. 재고자산	261,260,929		92,487,169	
II. 비유동자산		58,674,126,200		53,594,615,181
1. 당기손익공정가치측정금융자산	561,744,855		2,180,611,743	
2. 기타포괄손익공정가치측정금융자산	1,149,325,431		1,099,855,649	
3. 장기매출채권	487,756,695			
4. 기타장기수취채권	419,848,526		998,250,884	
5. 유형자산	11,516,747,962		11,102,094,439	
6. 무형자산	6,856,130,893		5,734,090,258	
7. 투자부동산	15,906,341,302		16,303,459,270	
8. 관계기업투자자산	20,292,868,368		14,297,415,311	
9. 기타비유동자산	22,615,871		191,348,505	
10. 이연법인세자산	1,460,746,297		1,687,489,122	
자 산 총 계		94,172,093,885		82,121,003,734
부 채				
I. 유동부채		9,267,606,716		7,179,649,121
1. 매입채무	2,722,221,732		1,722,993,970	
2. 단기차입금	1,350,280,959		1,534,587,810	
3. 기타금융부채	3,735,228,685		2,321,789,718	
4. 기타유동부채	1,380,620,457		1,336,636,059	
5. 당기법인세부채	79,254,883		263,641,564	
II. 비유동부채		3,195,507,576		1,107,619,748
1. 기타금융부채	1,006,891,552		974,402,680	
2. 이연법인세부채	2,188,616,024		133,217,068	
부 채 총 계		12,463,114,292		8,287,268,869
자 본				
I. 지배기업소유주지분		70,136,522,867		65,043,419,212

1. 자본금	4,480,000,000		4,480,000,000	
2. 자본잉여금	24,192,300,996		24,401,971,693	
3. 기타자본항목	(8,711,100,898)		(9,178,204,498)	
4. 기타포괄손익누계액	223,768,186		(143,863,727)	
5. 이익잉여금(결손금)	49,951,554,583		45,483,515,744	
II. 비지배지분		11,572,456,726		8,790,315,653
자 본 총 계		81,708,979,593		73,833,734,865
자 본 과 부 채 총 계		94,172,093,885		82,121,003,734

연 결 손 익 계 산 서

제22기 (2021년 01월 01일 부터 2021년 12월 31일 까지)

제21기 (2020년 01월 01일 부터 2020년 12월 31일 까지)

(단위 : 원)

과 목	제22기	제21기
I. 영업수익	28,556,417,809	24,015,715,781
II. 영업비용	(27,975,923,835)	(22,566,150,613)
1. 종업원급여	(13,587,179,720)	(10,270,449,371)
2. 상품및기타구입비용	(1,622,467,123)	(1,341,357,833)
3. 지급수수료	(4,063,283,953)	(3,363,646,750)
4. 감가상각비및상각비	(1,880,413,846)	(1,680,381,366)
5. 소모품비	(700,289,857)	(222,821,798)
6. 임차료	(167,642,242)	(127,059,292)
7. 외주비	(4,583,918,383)	(4,224,030,944)
8. 기타영업비용	(1,370,728,711)	(1,336,403,259)
III. 영업이익(손실)	580,493,974	1,449,565,168
IV. 영업외손익	11,048,114,148	436,050,242
1. 기타수익	147,282,110	22,973,777
2. 기타비용	(68,454,857)	(167,813,410)
3. 금융수익	153,598,632	543,329,587
4. 금융비용	40,360,516	(52,968,438)
5. 지분법이익	10,813,775,339	869,758,986
6. 지분법손실	(38,447,592)	(779,230,260)
V. 법인세비용차감전순이익(손실)	11,628,608,122	1,885,615,410
VI. 법인세비용	(2,773,922,628)	(497,615,470)
VII. 당기순이익(손실)	8,854,685,494	1,387,999,940
1. 지배기업의소유주지분순이익	5,984,999,639	1,005,813,618
2. 비지배지분순이익	2,869,685,855	382,186,322
VIII. 주당순이익		
1. 기본주당이익(손실) (단위 : 원)	786	131
2. 희석주당이익(손실) (단위 : 원)	786	131

연 결 포 괄 손 익 계 산 서

제22기 (2021년 01월 01일 부터 2021년 12월 31일 까지)

제21기 (2020년 01월 01일 부터 2020년 12월 31일 까지)

(단위 : 원)

과 목	제22기	제21기
I. 당기순이익(손실)	8,854,685,494	1,387,999,940
II. 기타포괄손익	421,699,550	16,681,184
후속적으로 당기손익으로 재분류되지 않는 항목		
1. 공정가치측정금융자산평가손익	38,586,430	(50,713,131)
후속적으로 당기손익으로 재분류되는 항목		
1. 매도가능금융자산의 평가손익	-	-
2. 관계기업의 기타포괄손익에 대한 지분 해당액	-	-
3. 해외사업환산손익	383,113,120	67,394,315
III. 총포괄이익	9,276,385,044	1,404,681,124
IV. 총포괄손익의 귀속		
1. 지배기업소유주지분	6,352,631,552	1,017,281,608
2. 비지배지분	2,923,753,492	387,399,516

연 결 자 본 변 동 표

제22기 (2021년 01월 01일 부터 2021년 12월 31일 까지)

제21기 (2020년 01월 01일 부터 2020년 12월 31일 까지)

(단위 : 원)

과 목	지배기업 소유주 지분						비지배지분	합계
	자 본 금	자본잉여금	기타자본항목	기타포괄손익누계액	이익잉여금	소계		
2020.01.01(전기초)	4,480,000,000	24,401,971,693	(8,251,067,372)	(155,331,717)	46,432,328,626	66,907,901,230	8,612,417,874	75,520,319,104
당기순이익	-	-	-	-	1,005,813,618	1,005,813,618	382,186,322	1,387,999,940
공정가치측정금융자산평가손익	-	-	-	(50,713,131)	-	(50,713,131)	-	(50,713,131)
해외사업환산손익	-	-	-	62,181,120	-	62,181,120	5,213,195	67,394,315
총포괄손익 소계	-	-	-	11,467,989	1,005,813,618	1,017,281,607	387,399,517	1,404,681,124
소유주와의 거래 :							-	-
연차배당	-	-	-	-	(1,954,626,500)	(1,954,626,500)	(209,501,737)	(2,164,128,237)
주식보상비용	-	-	74,250,996	-	-	74,250,996	-	74,250,996
연결범위변동							-	-
비지배주주상증자							-	-
자기주식의 취득(처분)			(1,001,388,122)	-	-	(1,001,388,122)	-	(1,001,388,122)
소유주와의 거래 소계	-	-	(927,137,126)	-	(1,954,626,500)	(2,881,763,626)	(209,501,737)	(3,091,265,363)
2020.12.31 (전기말)	4,480,000,000	24,401,971,693	(9,178,204,498)	(143,863,728)	45,483,515,744	65,043,419,211	8,790,315,654	73,833,734,865
2021.01.01 (당기초)	4,480,000,000	24,401,971,693	(9,178,204,498)	(143,863,727)	45,483,515,744	65,043,419,212	8,790,315,653	73,833,734,865
당기순이익	-	-	-	-	5,984,999,639	5,984,999,639	2,869,685,855	8,854,685,494
공정가치측정금융자산평가손익				38,586,430		38,586,430		38,586,430
해외사업환산손익	-	-	-	329,045,483	-	329,045,483	54,067,637	383,113,120
총포괄손익 소계	-	-	-	367,631,913	5,984,999,639	6,352,631,552	2,923,753,492	9,276,385,044

연차배당	-	-	-	-	(1,516,960,800)	(1,516,960,800)	(122,138,901)	(1,639,099,701)
주식보상비용	-		(10,017,467)	-	-	(10,017,467)	-	(10,017,467)
종속회사지분취득		4,506,471				4,506,471		4,506,471
연결범위변동			(32,643,449)			(32,643,449)	(19,473,518)	(52,116,967)
자기주식의 취득(처분)		(214,177,168)	509,764,516	-	-	295,587,348	-	295,587,348
소유주와의 거래 소계	-	(209,670,697)	467,103,600	-	(1,516,960,800)	(1,259,527,897)	(141,612,419)	(1,401,140,316)
2021.12.31 (당기말)	4,480,000,000	24,192,300,996	(8,711,100,898)	223,768,186	49,951,554,583	70,136,522,867	11,572,456,726	81,708,979,593

연 결 현 금 흐 름 표

제22기 (2021년 01월 01일 부터 2021년 12월 31일 까지)

제21기 (2020년 01월 01일 부터 2020년 12월 31일 까지)

(단위 : 원)

과 목	제22기		제21기	
I. 영업활동으로 인한 현금흐름		1,133,283,184		3,221,659,500
영업으로부터 창출된 현금흐름	470,069,635		3,871,523,809	
이자의 수취	162,229,996		297,463,354	
이자의 지급	(38,099,131)		(46,685,057)	
법인세의 납부	311,100,838		(903,050,706)	
배당금의 수취	227,981,846		2,408,100	
II. 투자활동으로 인한 현금흐름		4,440,353,521		10,229,400
1. 투자활동으로 인한 현금유입액	18,934,581,339		14,776,110,094	
당기손익-공정가치측정금융자산(유동)의 처분	2,165,082,621		2,127,205,997	
단기금융자산의 처분	6,700,000,000		7,249,466,920	
기타수취채권(유동)의 감소	1,513,737,051		522,000,017	
기타수취채권(비유동)의 감소	47,083,341		1,000,083,337	
유형자산의 처분	28,603,636		23,295,000	
무형자산의 처분	1,160,000,000		-	
관계기업투자의 감소	7,320,074,690		3,854,058,823	
2. 투자활동으로 인한 현금유출액	(14,494,227,818)		(14,765,880,694)	
당기손익-공정가치측정금융자산(유동)의 취득	-		(400,700,000)	
단기금융자산의 취득	(7,005,000,000)		(6,728,556,920)	
기타수취채권(유동)의 증가	(13,000,000)		(623,000,000)	
기타수취채권(비유동)의 증가	(1,344,852,079)		(1,032,551,637)	
당기손익-공정가치측정금융자산(비유동)의 취득	(107,802,750)		(117,603,000)	
유형자산의 취득	(1,123,927,232)		(506,240,571)	
무형자산의 취득	(2,359,445,757)		(1,767,028,566)	
관계기업투자의 증가	(2,540,200,000)		(3,590,200,000)	
III. 재무활동으로 인한 현금흐름		(2,169,293,505)		(3,453,483,115)
1. 재무활동으로 인한 현금유입액	-		-	
2. 재무활동으로 인한 현금유출액	(2,169,293,505)		(3,453,483,115)	
차입금의 상환	(184,306,851)		(26,039,238)	
배당금의 지급	(1,652,345,610)		(2,118,028,095)	
리스부채의 지급	(332,641,044)		(308,027,660)	
자기주식의 취득	-		(1,001,388,122)	
IV. 현금및현금성자산에 대한 환율변동효과		146,640,745		(3,175,826)
V. 현금및현금성자산의 순증감(I + II + III + IV)		3,550,983,945		(224,770,041)
VI. 기초 현금및현금성자산		13,496,351,231		13,721,121,272
VII. 기말 현금및현금성자산		17,047,335,176		13,496,351,231

2) 별도 재무제표

재무상태표

제22기 2021년 12월 31일 현재

제21기 2020년 12월 31일 현재

(단위 : 원)

과목	제22기		제21기	
자산				
I. 유동자산		10,877,320,290		12,115,815,670
현금및현금성자산	617,006,659		4,071,298,234	
매출채권	3,097,619,485		1,445,280,908	
기타금융자산	6,623,311,877		6,490,666,816	
기타유동자산	539,382,269		108,569,712	
II. 비유동자산		52,245,772,340		51,408,371,327
당기손익공정가치측정금융자산	561,744,855		2,180,611,743	
기타포괄손익공정가치측정금융자산	1,149,325,431		1,099,855,649	
기타금융자산	261,333,936		605,159,897	
유형자산	7,754,091,255		7,965,405,854	
무형자산	6,310,804,580		5,176,358,107	
투자부동산	17,949,489,299		18,346,607,267	
종속기업및관계기업투자주식	15,797,929,843		13,966,892,315	
이연법인세자산	2,461,053,141		2,067,480,495	
자산총계		63,123,092,630		63,524,186,997
부채				
I. 유동부채		3,430,958,210		2,983,075,196
매입채무	449,350,694		122,148,962	
기타금융부채	2,722,996,352		2,610,452,344	
기타유동부채	258,611,164		249,274,590	
당기법인세부채	0		1,199,300	
II. 비유동부채		738,128,371		936,585,321
기타금융부채	738,128,371		936,585,321	
부채총계		4,169,086,581		3,919,660,517
자본				
I. 자본금	4,480,000,000		4,480,000,000	
II. 자본잉여금	24,445,400,235		24,643,630,951	
III. 기타자본항목	(8,412,616,178)		(8,912,363,227)	
IV. 기타포괄손익누계액	(672,937,748)		(711,524,178)	
V. 이익잉여금(결손금)	39,114,159,740		40,104,782,934	
자본총계		58,954,006,049		59,604,526,480
자본과부채총계		63,123,092,630		63,524,186,997

손 익 계 산 서

제22기 (2021년 01월 01일 부터 2021년 12월 31일 까지)

제21기 (2020년 01월 01일 부터 2020년 12월 31일 까지)

(단위 : 원)

과 목	제22기	제21기
I. 영업수익	10,475,642,373	9,029,758,662
II. 영업비용	(11,433,538,494)	(9,494,697,090)
1. 종업원급여	(6,673,964,055)	(5,623,313,583)
2. 상품및기타구입비용	(4,300,000)	(6,530,000)
3. 지급수수료	(984,984,241)	(867,275,509)
4. 감가상각비및상각비	(1,110,056,444)	(997,884,647)
5. 소모품비	(714,954,644)	(158,676,152)
6. 임차료	(51,552,967)	(19,340,398)
7. 외주비	(916,270,425)	(1,010,674,391)
8. 기타영업비용	(977,455,718)	(811,002,410)
III. 영업이익(손실)	(957,896,121)	(464,938,428)
1. 기타수익	142,593,606	21,158,300
2. 기타비용	(3,701,261)	(118,562,974)
3. 금융수익	898,601,705	2,023,072,350
4. 금융비용	262,701,827	15,972,171
VII. 법인세비용차감전순이익(손실)	342,299,756	1,476,701,419
VIII. 법인세비용	184,037,850	(374,281,239)
IX. 당기순이익(손실)	526,337,606	1,102,420,180
X. 주당순이익		
기본주당이익(손실) (단위 : 원)	69	144
희석주당이익(손실) (단위 : 원)	69	144

포 괄 손 익 계 산 서

제22기 (2021년 01월 01일 부터 2021년 12월 31일 까지)

제21기 (2020년 01월 01일 부터 2020년 12월 31일 까지)

(단위 : 원)

과목	제22기	제21기
I. 당기순이익(손실)	526,337,606	1,102,420,180
II. 기타포괄손익	38,586,430	(50,713,131)
당기손익으로 재분류되지 않는항목(세후기타포괄손익)	38,586,430	(50,713,131)
1. 기타포괄손익-공정가치측정금융자산 평가손익	38,586,430	(50,713,131)
III. 당기 총포괄이익(손실)	564,924,036	1,051,707,049

자 본 변 동 표

제22기 (2021년 01월 01일 부터 2021년 12월 31일 까지)

제21기 (2020년 01월 01일 부터 2020년 12월 31일 까지)

(단위 : 원)

과 목	자 본 금	자본잉여금	기타자본항목	기타포괄손익누계액	이익잉여금	자본 합계
2020.01.01 (기초자본)	4,480,000,000	24,643,630,951	(7,985,226,101)	(660,811,047)	40,956,989,254	61,434,583,057
당기순이익(손실)	-	-	-	-	1,102,420,180	1,102,420,180
기타포괄손익						
공정가치측정금융자산평가손익				(50,713,131)		(50,713,131)
배당금지급	-	-	-	-	(1,954,626,500)	(1,954,626,500)
주식보상비용	-	-	74,250,996	-	-	74,250,996
자기주식 처분(취득)	-	-	(1,001,388,122)	-	-	(1,001,388,122)
2020.12.31 (기말자본)	4,480,000,000	24,643,630,951	(8,912,363,227)	(711,524,178)	40,104,782,934	59,604,526,480
2021.01.01 (기초자본)	4,480,000,000	24,643,630,951	(8,912,363,227)	(711,524,178)	40,104,782,934	59,604,526,480
당기순이익(손실)	-	-	-	-	526,337,606	526,337,606
기타포괄손익						
공정가치측정금융자산평가이익				211,270,252		211,270,252
공정가치측정금융자산평가손실				(172,683,822)		(172,683,822)
배당금지급	-	-	-	-	(1,516,960,800)	(1,516,960,800)
주식보상비용	-	15,946,452	(10,017,467)	-	-	5,928,985
자기주식 처분(취득)	-	(214,177,168)	509,764,516	-	-	295,587,348
2021.12.31 (기말자본)	4,480,000,000	24,445,400,235	(8,412,616,178)	(672,937,748)	39,114,159,740	58,954,006,049

현 금 흐 름 표

제22기 (2021년 01월 01일 부터 2021년 12월 31일 까지)

제21기 (2020년 01월 01일 부터 2020년 12월 31일 까지)

(단위 : 원)

구 분	제22기		제21기	
I. 영업활동으로 인한 현금흐름		(176,699,997)		2,859,347,897
영업으로부터 창출된 현금흐름(주석 22)	(1,128,834,911)		1,166,349,506	
이자의 수취	86,346,537		213,594,667	
이자의 지급	(4,182,433)		(4,710,573)	
법인세의 납부	(175,402,143)		(323,112,013)	
배당금의 수취	1,045,372,953		1,807,226,310	
II. 투자활동으로 인한 현금흐름		(1,670,767,203)		550,241,203
1. 투자활동으로 인한 현금유입액	9,337,512,650		10,120,358,354	
당기손익공정가치측정금융자산의 처분	1,754,345,974		1,510,275,000	
단기금융자산의 처분	6,400,000,000		6,700,000,000	
단기대여금의 감소	3,333,335		522,000,017	
장기대여금의 감소	19,833,341		25,083,337	
유형자산의 처분	-		23,000,000	
무형자산의 처분	1,160,000,000			

종속기업 및 관계기업투자의 감소	-		1,340,000,000	
2. 투자활동으로 인한 현금유출액	(11,008,279,853)		(9,570,117,151)	
단기금융자산의 취득	(6,350,000,000)		(6,400,000,000)	
단기대여금의 증가	(13,000,000)		(523,000,000)	
당기손익공정가치측정금융자산(비유동)의 취득	(107,802,750)		(117,603,000)	
장기대여금의 증가	(52,000,000)		(72,000,000)	
유형자산의 취득	(296,575,938)		(290,485,585)	
무형자산의 취득	(2,357,863,637)		(1,767,028,566)	
종속기업 및 관계기업투자의 증가	(1,831,037,528)		(400,000,000)	
III. 재무활동으로 인한 현금흐름		(1,606,824,367)		(3,027,885,049)
1. 재무활동으로 인한 현금유입액	-		-	
2. 재무활동으로 인한 현금유출액	(1,606,824,367)		(3,027,885,049)	
단기차입금의 상환	-		-	
배당금의 지급	(1,516,960,800)		(1,954,626,500)	
리스부채의 지급	(89,863,567)		(71,870,427)	
자기주식의 취득	-		(1,001,388,122)	
IV. 현금및현금성자산에 대한 환율변동효과		(8)		(43)
V. 현금및현금성자산의 순증가(I + II + III + IV)		(3,454,291,575)		381,704,008
VI. 기초 현금및현금성자산		4,071,298,234		3,689,594,226
VII. 기말 현금및현금성자산		617,006,659		4,071,298,234

이익잉여금처분계산서(안) [결손금처리계산서(안)]

제22기 (2021년 01월 01일 부터 2021년 12월 31일 까지)

제21기 (2020년 01월 01일 부터 2020년 12월 31일 까지)

(단위 : 원)

과 목	제 22 기		제 21 기	
미처분 이익잉여금		36,874,159,740		37,864,782,934
전기이월이익잉여금	36,347,822,134		36,762,362,754	
회계변경누적효과			-	
당기순이익(손실)	526,337,606		1,102,420,180	
합 계		36,874,159,740		37,864,782,934
이익잉여금 처분액		1,532,464,000		1,516,960,800
이익준비금				
배당금	1,532,464,000		1,516,960,800	
(현금배당주당배당금(률):				
보통주: 당기 200원(40%)				
전기 250원(50%)				
차기이월 미처분이익잉여금		35,341,695,740		36,347,822,134

- 최근 2사업연도의 배당에 관한 사항
이익잉여금처분계산서(안)를 참조하시기 바랍니다.

□ 정관의 변경

제2호 의안 : 정관 일부 변경의 건

가. 집중투표 배제를 위한 정관의 변경 또는 그 배제된 정관의 변경

변경전 내용	변경후 내용	변경의 목적
-	-	-

나. 그 외의 정관변경에 관한 건

변경전 내용	변경후 내용	변경의 목적
제11조(주식매수선택권) ⑧ 주식매수선택권을 부여받은 자는 제1항의 결의일부터 2년 이상 재임 또는 재직한 날부터 <u>2년</u> 내에 권리를 행사할 수 있다. 다만, 제1항의 결의일로부터 2년 내에 사망하거나 그 밖에 본인의 책임이 아닌 사유로 퇴임 또는 퇴직한 자는 그 행사기간 동안 주식매수선택권을 행사할 수 있다.	제11조(주식매수선택권) ⑧ 주식매수선택권을 부여받은 자는 제1항의 결의일부터 2년 이상 재임 또는 재직한 날부터 <u>3년</u> 내에 권리를 행사할 수 있다. 다만, 제1항의 결의일로부터 2년 내에 사망하거나 그 밖에 본인의 책임이 아닌 사유로 퇴임 또는 퇴직한 자는 그 행사기간 동안 주식매수선택권을 행사할 수 있다.	주식매수선택권 행사가능기간 변경
(신설)	부 칙 이 정관은 2022년 3월 25일부터 시행한다.	부칙 신설

□ 이사의 선임

제3호 의안 : 이사 선임의 건

제3-1호 의안 : 사내이사 김성준 신규선임의 건

제3-2호 의안 : 사외이사 김남수 재선임의 건

제3-3호 의안 : 사외이사 채종진 재선임의 건

가. 후보자의 성명 · 생년월일 · 추천인 · 최대주주와의 관계 · 사외이사후보자 등 여부

후보자성명	생년월일	사외이사 후보자여부	감사위원회 위원인 이사 분리선출 여부	최대주주와의 관계	추천인
김성준	1970-08-20	부	부	-	이사회
김남수	1955-03-23	사외이사	부	-	이사회
채종진	1961-06-25	사외이사	부	-	이사회
총 (3) 명					

나. 후보자의 주된직업 · 세부경력 · 해당법인과의 최근3년간 거래내역

후보자성명	주된직업	세부경력		해당법인과의 최근3년간 거래내역
		기간	내용	
김성준	(주)플랜티넷 경영기획실장	1996.07~2014.04	KT 무선단말기획팀장	없음
		2016.05~2017.02	중앙대학교 컴퓨터공학부 특임교수	
		2014.10~2018.06	SHHPHONE Corporation Korea 사업총괄 상무	
		2019.01~현재	(주)플랜티넷 CFO 상무	
김남수	(주)플랜티넷 사외이사	2010.03~2013.03	(주)코오롱 대표이사 사장	없음
		2015.03~2017.03	(주)플랜티넷 감사(비상근)	
		2017.04~2020.03	하나은행 사외이사	
		2020.03~현재	(주)플랜티넷 사외이사	
채종진	(주)플랜티넷 사외이사	2014.02~2014.11	KT 기업통신사업본부장	없음
		2014.12~2015.05	KT 기업사업컨설팅본부 본부장	
		2015.06~2017.02	비씨카드 영업부문장, 부사장	
		2017.03~2017.12	비씨카드 대표이사 사장	
		2020.03~현재	(주)플랜티넷 사외이사	
		2020.03~현재	코나아이 사외이사	

다. 후보자의 체납사실 여부 · 부실기업 경영진 여부 · 법령상 결격 사유 유무

후보자성명	체납사실 여부	부실기업 경영진 여부	법령상 결격 사유 유무
김성준	해당사항 없음		
김남수	해당사항 없음		
채종진	해당사항 없음		

라. 후보자의 직무수행계획(사외이사 선임의 경우에 한함)

<p>[김남수 사외이사 후보자]</p> <p>김남수 사외이사 후보자는 전문성 및 독립성을 기초로 직무를 수행 할 것이며 상법 제382조제3항 및 제542조의8제2항의 결격사유에 준하는사유가 발생 할 경우 이를 회사에 즉각 통지, 동시에 이사회 활동을 중지 할 것임</p> <p>[채종진 사외이사 후보자]</p> <p>채종진 사외이사 후보자는 전문성 및 독립성을 기초로 직무를 수행 할 것이며 상법 제382조제3항 및 제542조의8제2항의 결격사유에 준하는사유가 발생 할 경우 이를 회사에 즉각 통지, 동시에 이사회 활동을 중지 할 것임</p>

마. 후보자에 대한 이사회의 추천 사유

<p>[김성준 사내이사 후보자]</p> <p>김성준 사내이사 후보자는 플랜티넷의 경영혁신실을 총괄하며 회사 전반에 대한 경험과 노하우를 가지고 있어 향후 당사의 지속적인 성장과 기업가치 향상에 기여할 책임자로 판단되어 사내이사 후</p>
--

보자로 추천함

[김남수 사외이사 후보자]

김남수 사외이사 후보자는 다년간의 경영활동 및 다양한 전문지식을 보유하고 있으며, 당사 사외이사로서의 객관적이고, 유용한 조언과 자문을 제공하고 있어 재선임을 추천함

[채종진 사외이사 후보자]

채종진 사외이사 후보자는 당사 주력사업과 관련하여 전문가인 동시에 경영경험을 보유하고 있어, 사외이사로서 폭넓은 경험과 전문성을 바탕으로 당사의 기업경영 및 기업성장에 기여하고 있는 점을 고려하여 재선임을 추천함

확인서

확 인 서

후보자 본인은 본 서류에 기재한 증권의 발행 및 공시에 관한 규정 제3-15조 제3항 제3호 가목부터 마목까지의 사항이 사실과 일치함을 확인합니다.

2022. 3. 10.

보고자 김성준(서명 또는 날인)



확 인 서

후보자 본인은 본 서류에 기재한 증권의 발행 및 공시에 관한 규정 제3-15조 제3항 제3호 가목부터 마목까지의 사항이 사실과 일치함을 확인합니다.

2022. 3. 10.

보고자 김남수(서명 또는 날인)



확 인 서

후보자 본인은 본 서류에 기재한 증권의 발행 및 공시에 관한 규정 제3-15조 제3항 제3호 가목부터 마목까지의 사항이 사실과 일치함을 확인합니다.

2022. 3. 10.

보고자 채종진(서명 또는 날인)



☐ 주식매수선택권의 부여

제4호 의안 : 주식매수선택권 부여 승인의 건

가. 의안 제목

이사회 결의로 기 부여한 주식매수선택권 승인의 건

나. 의안의 요지

당사는 미래 성장가능성을 직원과 공유하여 중장기적으로 기업가치를 높일 수 있는 기본동력을 확보하고 이를 바탕으로 주주가치 향상을 도모하고자, 2021년 12월 27일 이사회 결의를 통해 직원 총 39명을 대상으로 총 162,900주의 주식매수선택권을 부여하였으며, 2022년 1월 7일 이사회 결의를 통해 미등기임원 총 1명을 대상으로 총 18,000주의 주식매수선택권을 부여하였습니다.

본 안건 (제4호 의안)은 2021년 12월 27일 이사회 및 2022년 1월 7일 이사회에서 결의된 주식매수선택권 부여내용을 제22기 정기주주총회에서 승인받기 위한 것이며, 동 주식매수선택권 부여와 관련된 상세 내용은 해당 일자에 공시된 '주식매수선택권부여에 관한 신고' 공시를 참조하시기 바랍니다.

□ 이사의 보수한도 승인

제5호 의안 : 이사보수한도 승인의 건

가. 이사의 수 · 보수총액 내지 최고 한도액

(당 기)

이사의 수 (사외이사수)	5(2)
보수총액 또는 최고한도액	1,500백만원

(전 기)

이사의 수 (사외이사수)	5(2)
실제 지급된 보수총액	1,167백만원
최고한도액	1,500백만원

※ 상기 '이사의 수'는 당사 정관에 따른 최대 이사의 수로, 실제 재임하는 이사의 수는 다를 수 있습니다.

※ 기타 참고사항

-해당사항 없음

□ 감사의 보수한도 승인

제6호 의안 : 감사보수한도 승인의 건

가. 감사의 수 · 보수총액 내지 최고 한도액

(당 기)

감사의 수	1
보수총액 또는 최고한도액	150백만원

(전 기)

감사의 수	1
실제 지급된 보수총액	17백만원
최고한도액	150백만원

※ 기타 참고사항
-해당사항 없음

IV. 사업보고서 및 감사보고서 첨부

가. 제출 개요

제출(예정)일	사업보고서 등 통지 등 방식
2022년 03월 17일	1주전 회사 홈페이지 게재

나. 사업보고서 및 감사보고서 첨부

사업보고서 및 감사보고서는 주주총회 1주전 회사 홈페이지(<http://www.plantynet.com>)에 게재 예정입니다.

※ 참고사항

주주총회 집중일 개최사유

당사는 해외 연결대상 종속회사가 포함된 연결 결산과 외부감사인의 감사에 필요한 시간을 고려하고 사전 조율된 이사진의 참석가능 일정 등에 의해 불가피하게 주주총회 집중일에 주주총회를 개최하게 되었습니다.

향후 주주총회 분산 자율준수 프로그램에 적극 참여하여 집중일을 피해 개최할 수 있도록 노력하겠습니다.

-코스닥협회가 발표한 당해년도 주주총회 집중일:3/25(금), 3/30(수), 3/31(목)