

PLANTYNET

건강한 인터넷 세상과 새로운 가치의 문화 공간,
플랜티넷이 만들어 갑니다.

Disclaimer

본 자료의 2019년과 비교 표시된 2018년은 실적은 한국채택국제회계기준(K-IFRS)을 적용하여 연결기준으로 작성하였으며, 투자자의 편의를 위해 제공되는 자료입니다.

또한, 경영 전망과 관련된 자료는 플랜티넷 내부적인 시장 전망 및 사업환경 분석에 기초한 수치로 경영환경 및 사업여건의 변화 등으로 영업성과의 결과치는 본 자료와 반드시 일치하지 않을 수 있음을 양지하시기 바랍니다.

본 자료에 포함되어 있는 예측, 전망, 미래 관련 정보만을 믿고 이 정보에만 의존한 투자결정을 내리지 말아야 하며, 투자책임은 전적으로 자신에게 있음을 밝혀 드립니다.

Chapter 01.
Company Overview

회사개요
주요연혁
사업영역
매출구조
연도별 매출 추이

Chapter 02.
Investment Highlights

실적현황
비용요약

Chapter 03.
Growth Strategy

핵심사업 다각화

Chapter 04.
Appendix

요약 연결재무정보
주요 투자지표



Chapter 01. Company Overview

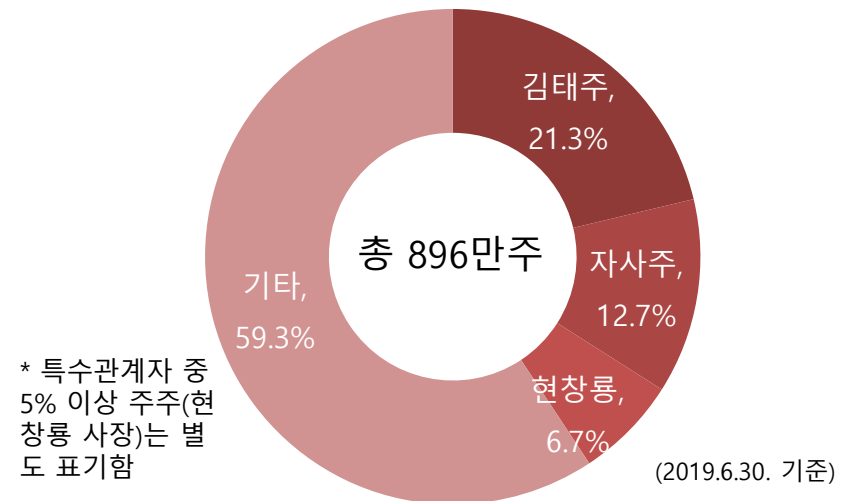
1. 회사개요
2. 주요연혁
3. 사업영역
4. 매출구조
5. 연도별 매출 추이

>> 회사현황

대표이사	김태주
설립일자	2000. 6. 1.
코스닥 상장일	2005. 6. 10.
자본금	44.8억 원
발행주식총수	8,960,000주
액면가	500원
주요사업	- 인터넷 유해 콘텐츠 차단 사업 - 모바일 광고사업 - 매장음악서비스, 디지털사이니지 사업 등
본사주소	경기도 성남시 분당구 삼평동 682 유스페이스2 A동 6층
홈페이지	www.plantynet.com

>> 주주구성

주주명	주식수	지분율
김태주 외 특수관계자	1,905,880	21.3%
자사주	1,141,494	12.7%
현창룡(사내이사)	600,000	6.7%
기타	5,312,626	59.3%
합계	8,960,000	100.0%



>> 연혁 및 수상

2019 05. 미디어사업부문 영업양도

2017 12. 청년친화 강소기업 인증(고용노동부)

11. 김태주 대표이사, '벤처활성화 유공자' 중소벤처기업부 장관표창 수상

2016 04. 청년 친화 강소기업 인증(고용노동부)

2015 03. 성실납세자 인증(경기도)

2014 12. 정보문화사회구현에 기여한 공로로 미래창조과학부장관 표창

11. 2014 '기술경영 우수기업 포상' 중소기업부문 한국산업기술진흥원장상 수상

07. 정보보호관리체계 인증(한국인터넷진흥원)

2013 03. 제47회 납세자의 날 '모범납세자' 대통령상 표창

03. 자녀 스마트폰 관리 및 유해 콘텐츠 차단을 위한 (주)LG유플러스 '자녀폰 지킴이' 출시

10. 유망중소기업 인증(경기도)

2012 04. 본점 이전(경기도 성남시 분당구 대왕판교로670 유스페이스2 A동 6층)

05. 자녀 스마트폰 관리 및 유해 콘텐츠 차단을 위한 (주)KT '올레 자녀폰 안심' 출시

2011 10. 디지털 콘텐츠 유통사 '(주)에이앤지모즈' 인수

2010 08. P2P/웹하드용 정품 음원 유통사업 시작

2009 01. 국내 최초로 IPTV 기반의 '매장영상' 상용서비스 시작

2008 05. 벤처 캐피탈 '알바트로스 인베스트먼트(주)' 설립

06. 2008 '멀티미디어기술대상' 방송통신위원장상 수상

>> 연혁 및 수상

-
- 2007** 05. 디지털매거진 유통사 ‘㈜모아진’ 설립
-
- 2006** 02. 본점 이전(서울시 강남구 도곡동 411-3 매산 빌딩)
-
- 2005** 06. 코스닥시장 상장
-
- 2004** 04. 유망중소기업 선정(중소기업은행)
05. 2004 벤처기업 해외진출 지원업체 선정(중소기업진흥공단)
06. 제17회 정보 문화의 달 기념 ‘정보문화상’ 정보통신부장관 표창
07. ISO 품질경영시스템 우수인증기업상 수상(ICR 국제인증원)
07. 대만현지법인 ‘Plantynet Taiwan Co., Ltd.’ 설립
-
- 2003** 03. 본점 이전(서울시 강남구 도곡동 418-4 한방빌딩 3층)
06. 인터넷 유해사이트 차단서비스 ㈜두루넷 ‘두루넷 아이’ 출시
10. 인터넷 유해사이트 차단서비스 ㈜데이콤 ‘클린웹’ 출시
12. 중국현지법인 ‘Beijing Plantynet Co., Ltd.’ 설립
-
- 2002** 07. ISO9001:2000 인증서 취득
08. 인터넷 유해사이트 차단서비스 ㈜KT ‘메가패스 크린아이’ 출시
-
- 2001** 01. 기업부설연구소 인증(산업기술진흥협회)
04. 병역특례지정업체 선정
12. 인터넷 유해사이트 차단서비스 하나로텔레콤㈜ ‘하나포스 가디언’ 출시
-
- 2000** 06. ㈜플랜티넷 설립(서울시 서초구 양재동 70-2 대송빌딩 601호)
-

Internet Filtering Service

- 인터넷 유해콘텐츠 차단서비스
- 모바일 자녀안심 서비스
- 해외(대만, 베트남) 인터넷 유해콘텐츠 차단서비스
- 기업 비업무 콘텐츠 차단솔루션



Venture Capital

- 투자조합 설립
및 운용



알바트로스인베스트먼트(주)

Content Syndicate

- 미디어 콘텐츠 배급



Planty_net

Total Media Service

Shop BGM Service &

Shop Digital Signage Service

- 매장 배경음악 서비스
- 개인 디지털음성송신 서비스
- 싱글형 DID / 미디어월 서비스
- 디지털 메뉴보드 서비스
- WiFi/모바일 광고 서비스



e - Publishing Service

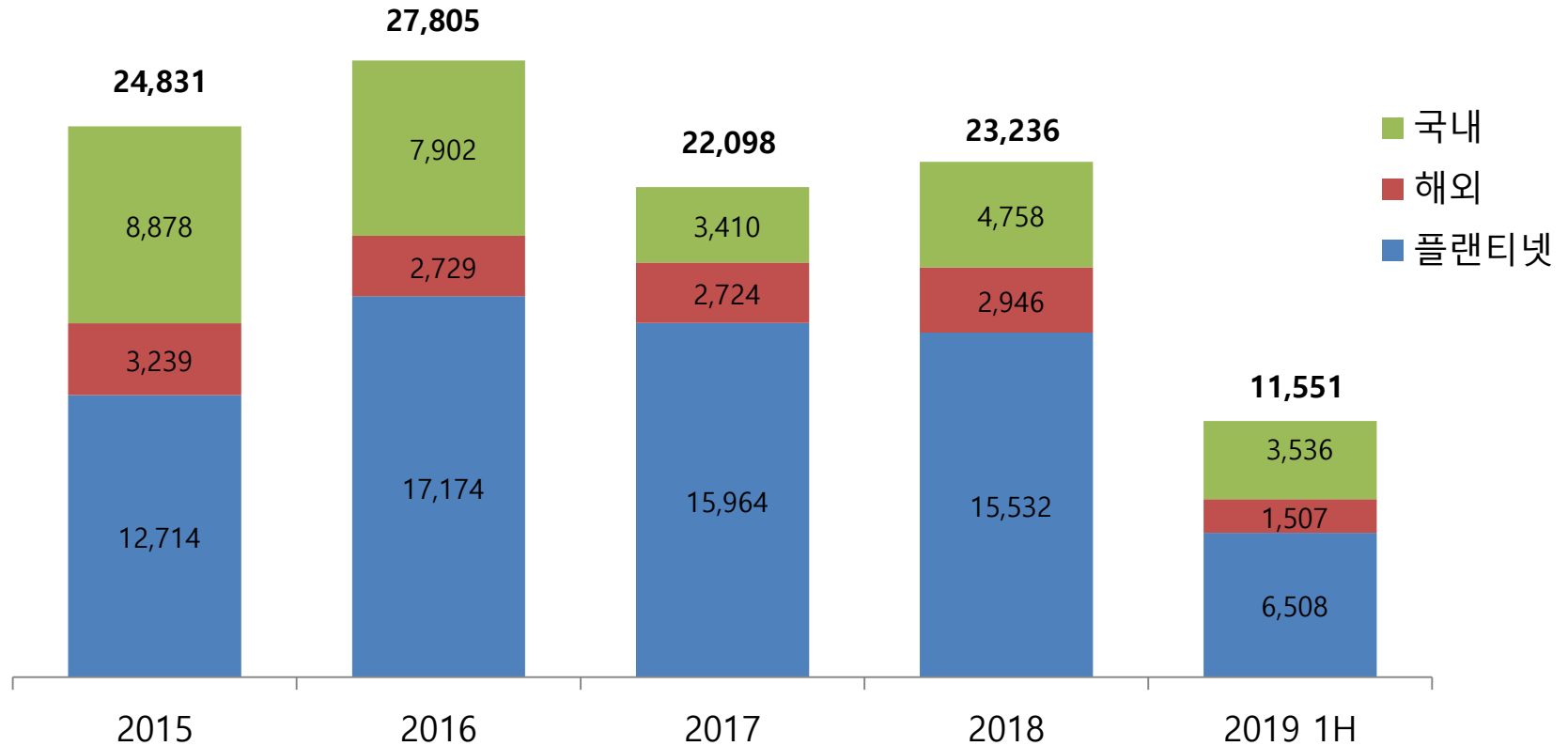
- 기업고객회원제 서비스
- 매장 전용 O2O e-Magazine
- 대학/공공/기업 전자도서관 서비스
- 해외 전자잡지 서비스
- 모아진닷컴
- DID 디지털 매거진 서비스
- 디지털 매거진 서비스

	국내	해외	합계
사업부 매출비중*	100.4억 (87.0%)	15.1억 (13.0%)	115.5억 (100.0%)

*2019 상반기 IFRS 연결기준

	유해콘텐츠차단서비스	통합미디어서비스	계열회사
품목	<ul style="list-style-type: none"> •인터넷 유해콘텐츠 차단서비스 (KT, SKB, LGU+) •모바일 자녀안심 서비스 (KT, LGU+) •해외 인터넷 유해콘텐츠 차단서비스 (대만 중화전신, 아태전신) •기업 비업무 콘텐츠 차단솔루션 ‘오피스 가드’ (교육청, 공공기관, 일반기업) 	<ul style="list-style-type: none"> •매장 배경음악 서비스 (140여 개의 브랜드 / 30,000여 개의 매장 제공중) •개인 디지털음성송신 서비스 (음성시보 광고) •싱글형 DID / 미디어월 서비스 (대형패널 광고) •디지털 메뉴보드 서비스 (메뉴보드 설치, 운용) •wifi 광고서비스 •전자잡지 서비스 	<ul style="list-style-type: none"> •벤처캐피탈 •미디어 콘텐츠 배급 등

(단위: 백만원/연결기준)



Chapter 02. Investment Highlights

1. 경영실적 요약
2. 매출추이
3. 분기별 실적현황
4. 비용요약

2019년 상반기 경영실적 요약

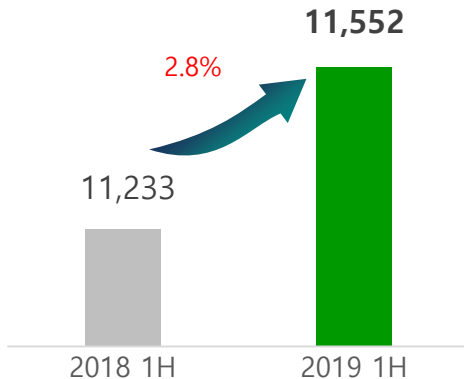
매출액 115.5억원 YoY +2.8%, 영업이익 10.4억원 YoY -35.9%, 당기순이익 8.1억원 YoY +1.3%

⇒ 유해차단 서비스, 디지털사이니지 영상 및 광고서비스 매출 증가

⇒ R&D투자비, 마케팅 비용 증가로 영업이익률 감소, 영업양도 관련 제반 비용 일시 증가, 지난해 대손충당금 환입으로 인한 기저효과 有

매출

(단위:백만원)

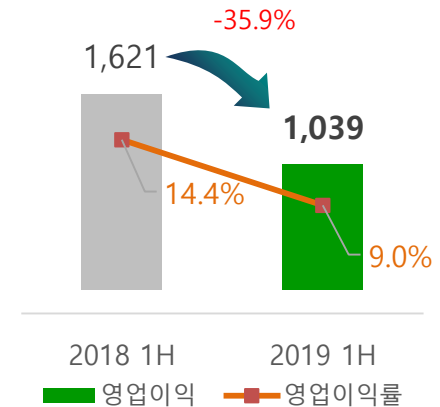


(단위:백만원)

법인구분	2019.1H	2018.1H	YoY
매출	11,552	11,233	2.8%
플랜티넷	6,699	7,708	-13.1%
해외법인(대만, 중국, 베트남)	1,507	1,531	-1.5%
플랜티엠	2,273	934	143.4%
에이앤지모즈	55	50	10.2%
알바트로스인베스트먼트	1,208	1,250	-3.3%
연결조정	-190	-239	-

영업이익

(단위:백만원, %)

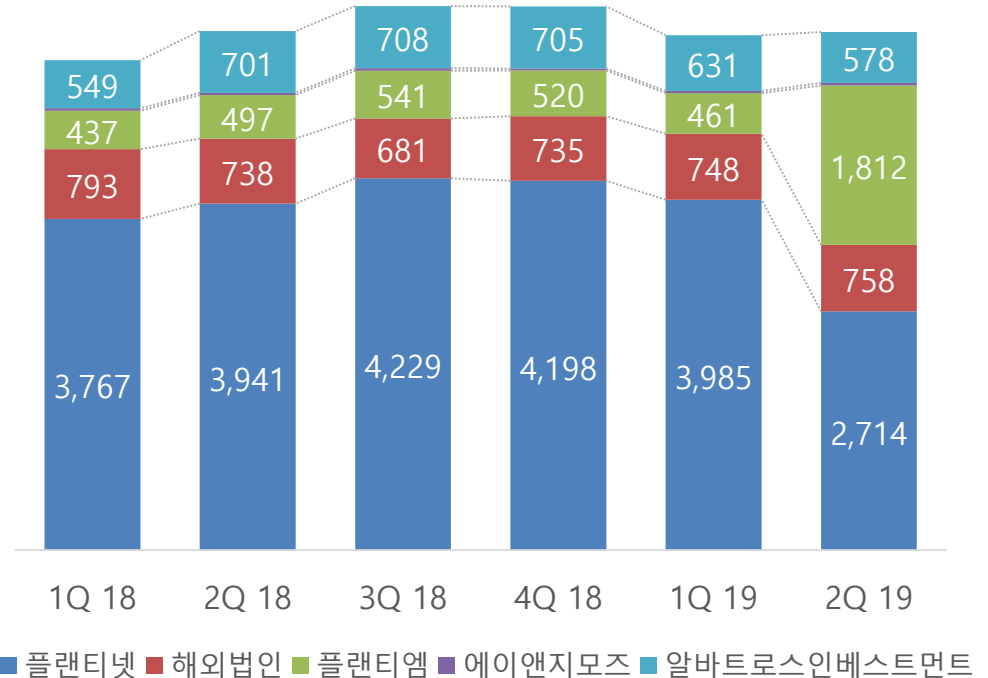


분기별 연결기준 매출 추이

⇒ 견조한 매출 실적 유지, 플랜티넷 미디어사업부문 플랜티엠으로 영업양도에 따라 매출 비중 변동 있음

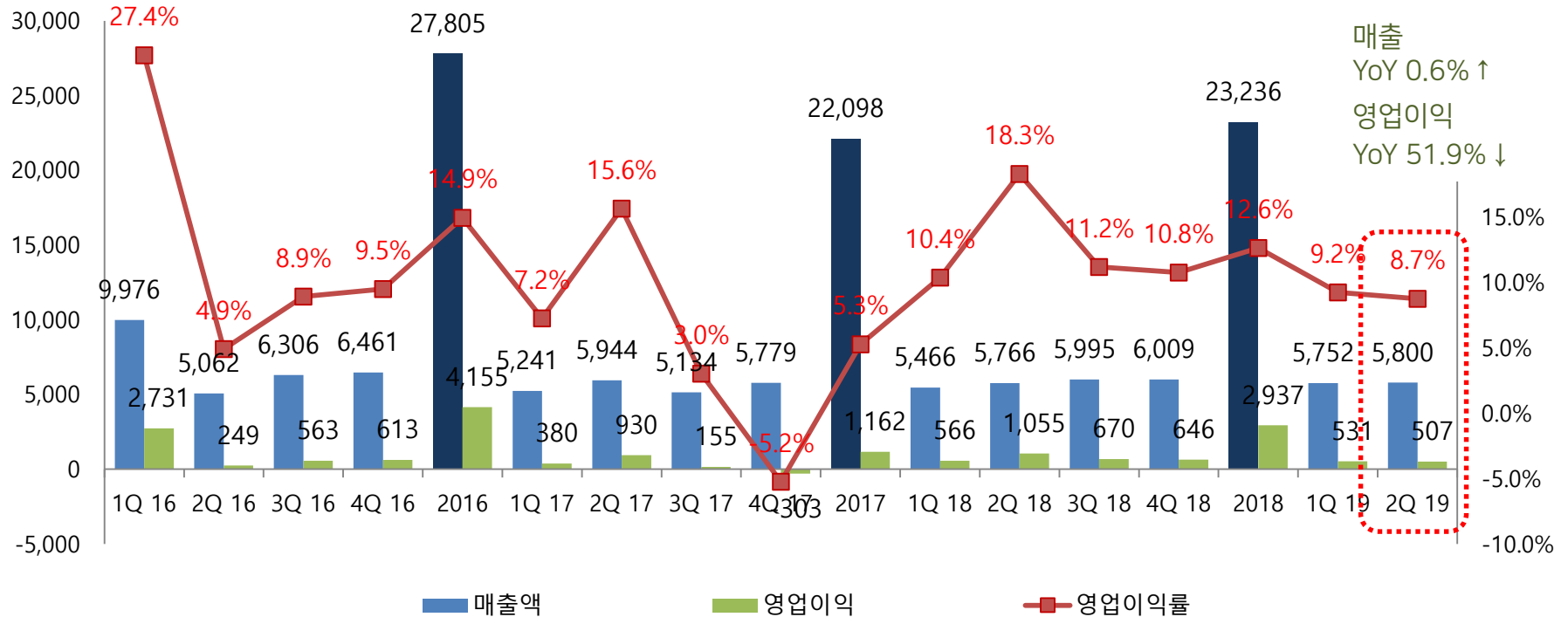
(단위 : 백만원)

구분(법인)	1Q 18	2Q 18	3Q 18	4Q 18	1Q 19	2Q 19
플랜티넷	3,767	3,941	4,229	4,198	3,985	2,714
해외법인(대만, 중국, 베트남)	793	738	681	735	748	758
플랜티엠	437	497	541	520	461	1,812
에이앤지모즈	26	24	27	22	28	27
알바트로스인베스트먼트	549	701	708	705	631	578
연결조정	-105	-134	-191	-171	-101	-89
매출액	5,466	5,766	5,995	6,009	5,752	5,800



연결기준

(단위:백만원, %)

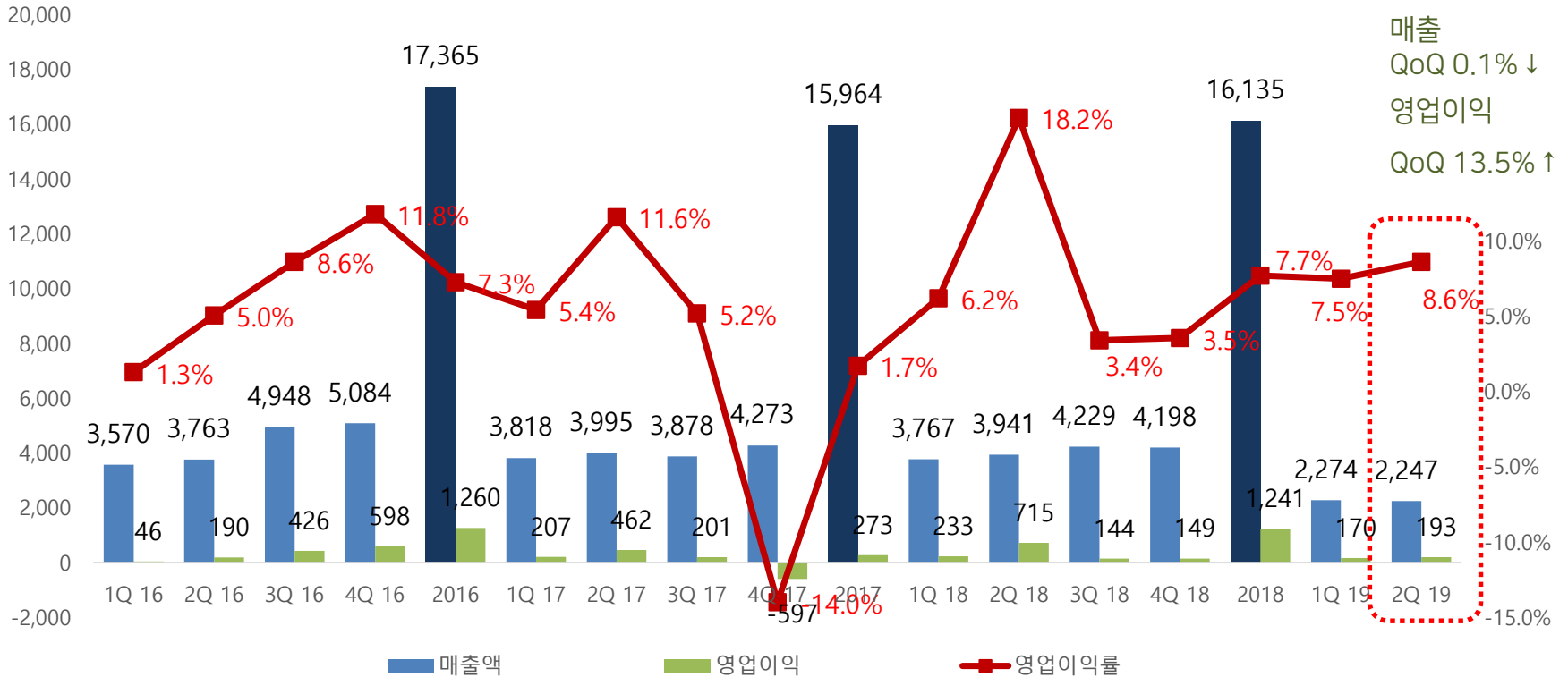


✓ 분기별 이슈

- ※ 1Q 2016 & 2Q 2017 : 자회사 알바트로스인베스트먼트(주)의 펀드청산 효과
- ※ 4Q 2017 : 플랜티넷 부실 매출채권, 투자주식 손상차손 선반영 영향
- ※ 2Q 2018 : 플랜티넷 대손충당금 환입으로 대손비용 감소

별도기준

(단위:백만원, %)

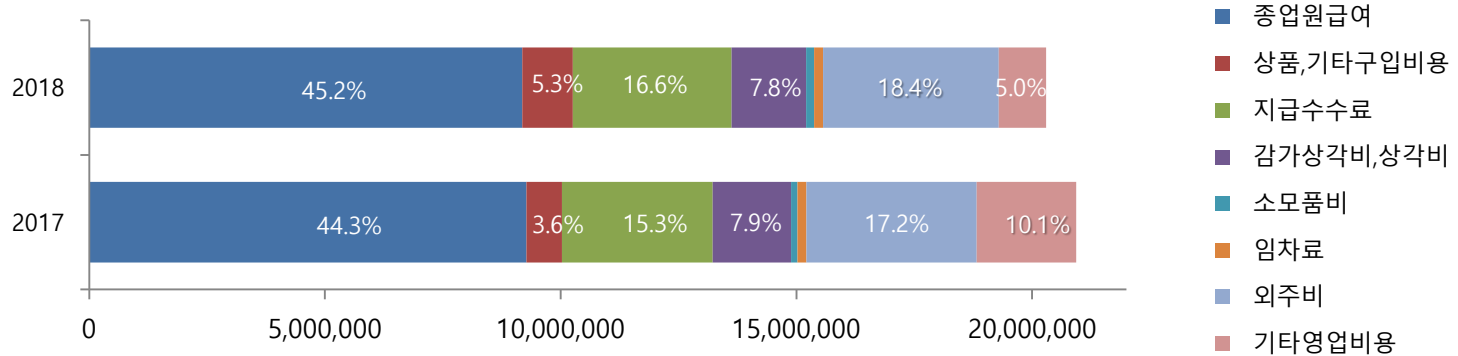


✓ 분기별 이슈

- ※ 2019년 실적은 **중단사업 반영된 재무제표임**(미디어사업부문 양도)
- ※ 2Q 2017 : 유해콘텐츠 차단서비스 사업 매출증가에 따른 이익증가
- ※ 4Q 2017 : 부실 매출채권, 투자주식 손상차손 선반영 영향
- ※ 2Q 2018 : 대손충당금 환입으로 대손비용 감소

전년 동기대비 영업비용

(단위:백만원 %)



(단위:백만원)

구분	2018		2017		증감액	증감률
	금액	비율	금액	비율		
영업비용	20,299	100.0%	20,936	100.0%	-637	-3.0%
종업원급여	9,185	45.2%	9,276	44.3%	-91	-1.0%
상품,기타구입비용	1,076	5.3%	751	3.6%	325	43.2%
지급수수료	3,362	16.6%	3,195	15.3%	167	5.2%
감가상각비,상각비	1,587	7.8%	1,664	7.9%	-77	-4.7%
소모품비	165	0.8%	136	0.7%	29	21.0%
임차료	191	0.9%	193	0.9%	-2	-0.9%
외주비	3,726	18.4%	3,606	17.2%	119	3.3%
기타영업비용	1,008	5.0%	2,115	10.1%	-1,107	-52.4%

※ 종업원급여에는 급여, 퇴직연금급여, 복리후생비 등이 포함되어 있음.
 ※ 기타영업비용은 광고선전비, 접대비, 통신비 등임.

Chapter 03. Growth Strategy

1. 핵심사업 다각화

핵심사업 마케팅 강화 및 다각화로 외형과 이익의 동반 확대 추구

1

세일즈 대상 확대 → 인터넷 요금제 출시 (유해콘텐츠 차단 기능 포함)

- 부가서비스를 넘어 인터넷 요금제 출시로 마케팅 대상 확대
- KT, LG U+ 등 대형 ISP를 고객사로 장기간 파트너십 유지 시장점유율 1위

2

B2C(개인용/가정용) → B2G, B2B (공공/기업망)

- 시도교육청 유해 콘텐츠 망차단 확대 전망('18 광주교육청 수주)
- 망 구축형 웹트래픽 모니터링/관제 솔루션 '오피스가드4.0' 출시 - 학내 전산망 등 신 시장

3

Domestic(국내) → Global (해외)

- 대만 중화전신 모바일 서비스, 베트남 유선차단 전국망 서비스
- 유선차단보다 해외진출 용이한 구조

4

新사업 추진 → 미디어서비스 확대, AI(딥러닝 기술) 개발 등

- BGM서비스 : GS25, LG전자 등 140여 브랜드/30,000여 개 매장
- 2018년 8월 저작권법 개정안 시행 ⇒ 공연사용료 부여대상 매장 확대, 플랜티넷 통합징수권 업체 선정
- 디지털 사이니지 확대로 외형과 이익의 동반 성장
- 유해 동영상 스트리밍 차단 기술 개발

Chapter 04. Appendix

1. 요약 연결재무정보
2. 주요 투자지표

연결 손익계산서

(단위:백만원)

과 목	2018	2017	증감액	증감율
매출액	23,236	22,098	1,138	5.1%
영업비용	20,299	20,936	-637	-3.0%
영업이익	2,937	1,162	1,775	152.8%
법인세차감전순이익	2,238	-1,527	3,765	흑자전환
법인세비용	747	-781	1,528	195.6%
당기순이익	1,491	-746	2,237	흑자전환
기타포괄손익	-240	143	-383	-267.8%
총포괄손익	1,251	-603	1,854	흑자전환

연결 재무상태표

(단위:백만원)

과 목	2018	2017	2016
유동자산	31,721	33,002	33,685
비유동자산	49,523	48,967	49,266
자산총계	81,244	81,969	82,951
유동부채	6,792	6,453	6,026
비유동부채	717	881	489
부채총계	7,509	7,334	6,515
지배기업지분	67,215	68,259	70,207
자본금	4,480	4,480	4,480
자본잉여금	24,324	24,324	24,226
기타자본항목	-6,911	(6,022)	(6,014)
기타포괄손익 누계액	47	1,071	932
이익잉여금	45,275	44,405	46,583
비지배지분	6,520	6,376	6,229
자본총계	73,735	74,635	76,436
자본과 부채총계	81,244	81,969	82,951

안전성 지표

과목	산식	2018	2017	2016
유동비율	유동자산 / 유동부채 X 100	467.0%	511.4%	559.0%
부채비율	부채총계 / 자기자본 X 100	10.2%	9.8%	8.5%
유보율	잉여금 / 납입자본금 X 100	1553.5%	1534.2%	1580.6%

수익성 지표

과목	산식	2018	2017	2016
매출액영업이익률	영업이익 / 매출액 X 100	12.6%	5.3%	14.9%
매출액순이익률	당기순이익 / 매출액 X 100	6.4%	-3.4%	11.2%