

# PLANTYNET

건강한 인터넷 세상과 새로운 가치의 문화 공간,  
플랜티넷이 만들어 갑니다.

## Disclaimer

---

본 자료의 2018년과 비교 표시된 2017년은 실적은 한국채택국제회계기준(K-IFRS)을 적용하여 연결기준으로 작성하였으며, 투자자의 편의를 위해 제공되는 자료입니다.

또한, 경영 전망과 관련된 자료는 플랜티넷 내부적인 시장 전망 및 사업환경 분석에 기초한 수치로 경영환경 및 사업여건의 변화 등으로 영업성과의 결과치는 본 자료와 반드시 일치하지 않을 수 있음을 양지하시기 바랍니다.

본 자료에 포함되어 있는 예측, 전망, 미래 관련 정보만을 믿고 이 정보에만 의존한 투자결정을 내리지 말아야 하며, 투자책임은 전적으로 자신에게 있음을 밝혀 드립니다.

Chapter 01.  
Company Overview

회사개요  
사업영역  
매출구조  
연도별 매출 추이

Chapter 02.  
Investment Highlights

실적현황  
비용요약

Chapter 03.  
Growth Strategy

핵심사업 다각화

Chapter 04.  
Appendix

요약 연결재무정보  
주요 투자지표

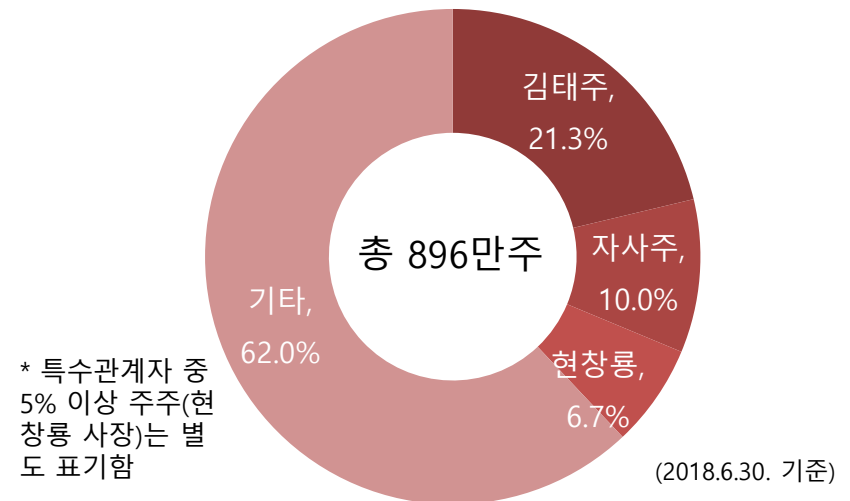


>> 회사현황

대표이사	김태주
설립일자	2000. 6. 1.
코스닥 상장일	2005. 6. 10.
자본금	44.8억 원
발행주식총수	8,960,000주
액면가	500원
주요사업	- 유해 콘텐츠 차단 사업 - 통합 미디어 사업
본사주소	경기도 성남시 분당구 삼평동 682 유스페이스2 A동 6층
홈페이지	www.plantynet.com

>> 주주구성

주주명	주식수	지분율
김태주 외 특수관계자	1,905,880	21.3%
자사주	896,392	10.0%
현창룡(사내이사)	600,000	6.7%
기타	5,557,728	62.0%
<b>합계</b>	<b>8,960,000</b>	<b>100.0%</b>



>> 연혁 및 수상

- 2017 12. 청년친화 강소기업 인증(고용노동부)  
11. 김태주 대표이사, '벤처활성화 유공자' 중소벤처기업부 장관표창 수상

---

- 2016 04. 청년 친화 강소기업 인증(고용노동부)

---

- 2015 03. 성실납세자 인증(경기도)

---

- 2014 12. 정보문화사회구현에 기여한 공로로 미래창조과학부장관 표창  
11. 2014 '기술경영 우수기업 포상' 중소기업부문 한국산업기술진흥원장상 수상  
07. 정보보호관리체계 인증(한국인터넷진흥원)

---

- 2013 03. 제47회 납세자의 날 '모범납세자' 대통령상 표창  
03. 자녀 스마트폰 관리 및 유해 콘텐츠 차단을 위한 (주)LG유플러스 '자녀폰 지킴이' 출시  
10. 유망중소기업 인증(경기도)

---

- 2012 04. 본점 이전(경기도 성남시 분당구 대왕판교로670 유스페이스2 A동 6층)  
05. 자녀 스마트폰 관리 및 유해 콘텐츠 차단을 위한 (주)KT '올레 자녀폰 안심' 출시

---

- 2011 10. 디지털 콘텐츠 유통사 '(주)에이앤지모즈' 인수

---

- 2010 08. P2P/웹하드용 정품 음원 유통사업 시작

---

- 2009 01. 국내 최초로 IPTV 기반의 '매장영상' 상용서비스 시작

---

- 2008 05. 벤처 캐피탈 '알바트로스 인베스트먼트(주)' 설립  
06. 2008 '멀티미디어기술대상' 방송통신위원장상 수상

>> 연혁 및 수상

- 
- 2007** 05. 디지털매거진 유통사 ‘㈜모아진’ 설립
- 
- 2006** 02. 본점 이전(서울시 강남구 도곡동 411-3 매산 빌딩)
- 
- 2005** 06. 코스닥시장 상장
- 
- 2004** 04. 유망중소기업 선정(중소기업은행)  
05. 2004 벤처기업 해외진출 지원업체 선정(중소기업진흥공단)  
06. 제17회 정보 문화의 달 기념 ‘정보문화상’ 정보통신부장관 표창  
07. ISO 품질경영시스템 우수인증기업상 수상(ICR 국제인증원)  
07. 대만현지법인 ‘Plantynet Taiwan Co., Ltd.’ 설립
- 
- 2003** 03. 본점 이전(서울시 강남구 도곡동 418-4 한방빌딩 3층)  
06. 인터넷 유해사이트 차단서비스 ㈜두루넷 ‘두루넷 아이’ 출시  
10. 인터넷 유해사이트 차단서비스 ㈜데이콤 ‘클린웹’ 출시  
12. 중국현지법인 ‘Beijing Plantynet Co., Ltd.’ 설립
- 
- 2002** 07. ISO9001:2000 인증서 취득  
08. 인터넷 유해사이트 차단서비스 ㈜KT ‘메가패스 크린아이’ 출시
- 
- 2001** 01. 기업부설연구소 인증(산업기술진흥협회)  
04. 병역특례지정업체 선정  
12. 인터넷 유해사이트 차단서비스 하나로텔레콤㈜ ‘하나포스 가디언’ 출시
- 
- 2000** 06. ㈜플랜티넷 설립(서울시 서초구 양재동 70-2 대송빌딩 601호)
-

## Internet Filtering Service

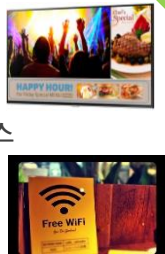
- 인터넷 유해콘텐츠 차단서비스
- 모바일 자녀안심 서비스
- 해외 인터넷 유해콘텐츠 차단서비스
- 기업 비업무 콘텐츠 차단솔루션

Netguard



## Shop BGM Service & Shop Digital Signage Service

- 매장 배경음악 서비스
- 개인 디지털음성송신 서비스
- 싱글형 DID / 미디어월 서비스
- 디지털 메뉴보드 서비스
- AD-Fi/모바일 광고 서비스



## e - Publishing Service

- 기업고객회원제 서비스
- 매장 전용 O2O e-Magazin
- 대학/공공/기업 전자도서관 서비스
- 해외 전자잡지 서비스
- 모아진닷컴
- DID 디지털 매거진 서비스
- 디지털 매거진 서비스

moazine

## Venture Capital

- 투자조합 설립 및 운용



알바트로스인베스트먼트(주)

## Content Syndicate

- 미디어 콘텐츠 배급

A&G  
MODES



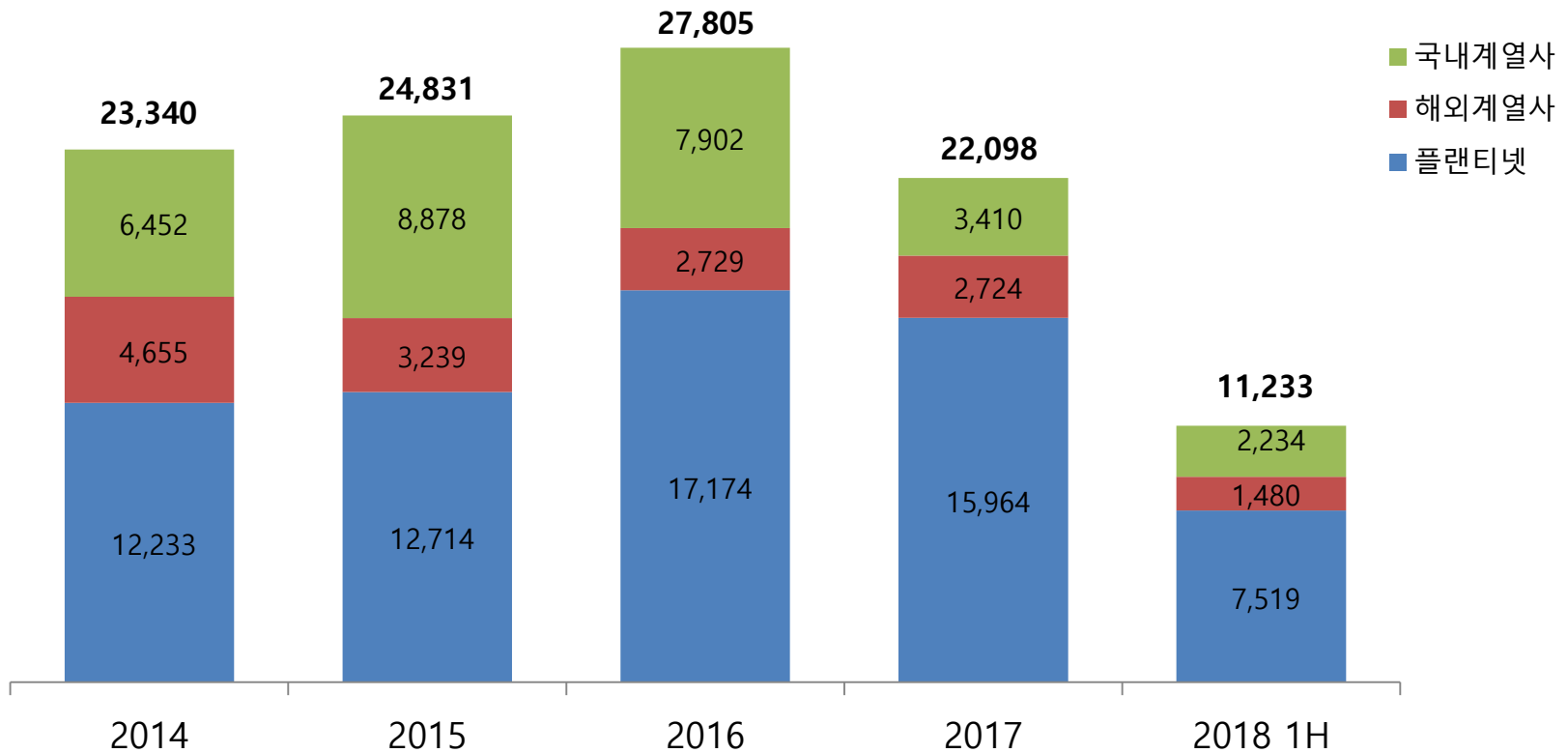
	국내	해외	합계
사업부 매출비중*	97.5억 (86.8%)	14.8억 (13.2%)	112.3억 (100.0%)

\*2018 1H IFRS 연결기준

	유해콘텐츠차단서비스	통합미디어서비스	계열회사
품목	<ul style="list-style-type: none"> <li>•인터넷 유해콘텐츠 차단서비스 (KT, SKB, LGU+)</li> <li>•모바일 자녀안심 서비스 (KT, LGU+)</li> <li>•해외 인터넷 유해콘텐츠 차단서비스 (대만중화전신)</li> <li>•기업 비업무 콘텐츠 차단솔루션 '오피스 가드' (교육청, 공공기관, 일반기업)</li> </ul>	<ul style="list-style-type: none"> <li>•매장 배경음악 서비스 (140여 개의 브랜드 / 30,000여 개의 매장 제공중)</li> <li>•개인 디지털음성송신 서비스 (음성시보 광고)</li> <li>•싱글형 DID / 미디어월 서비스 (대형패널 광고)</li> <li>•디지털 메뉴보드 서비스 (메뉴보드 설치, 운용)</li> <li>•wifi 광고서비스</li> </ul>	<ul style="list-style-type: none"> <li>•벤처캐피탈</li> <li>•전자잡지 서비스</li> <li>•미디어 콘텐츠 배급 등</li> </ul>



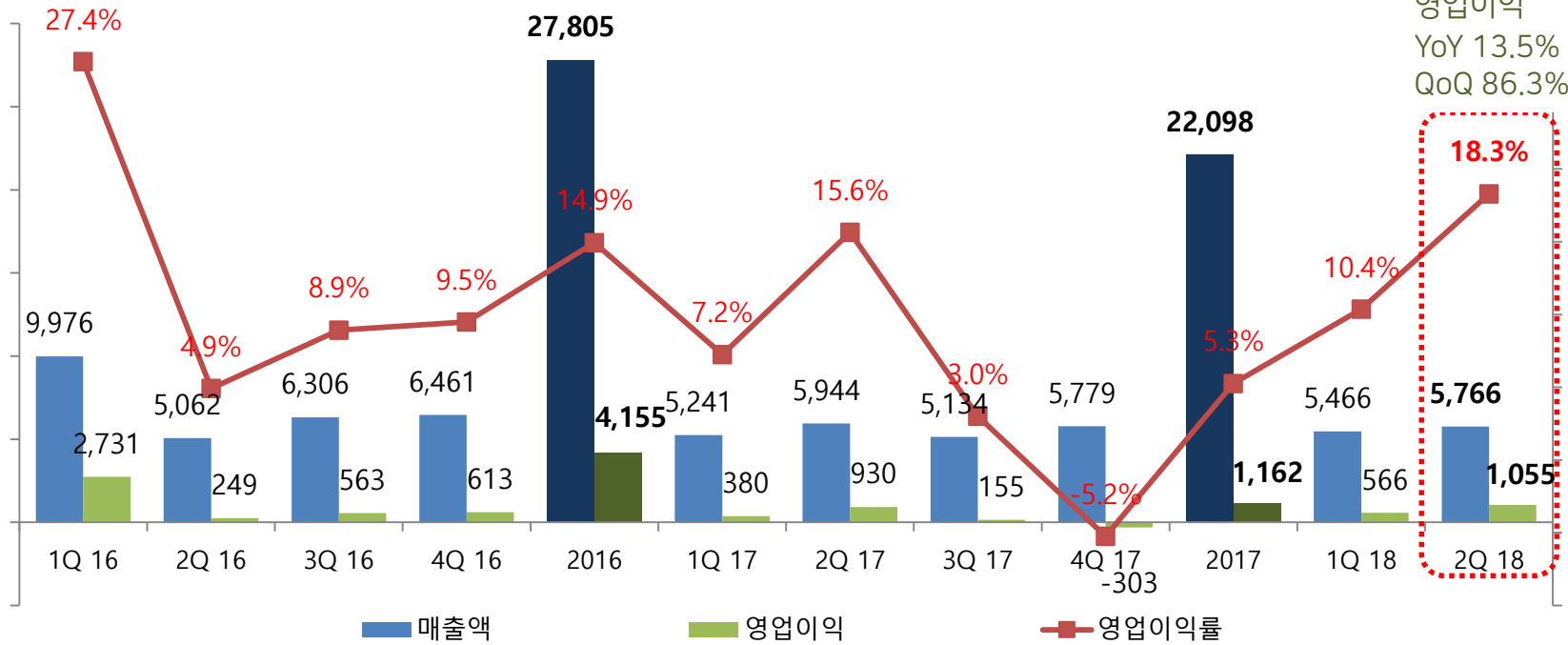
(단위: 백만원/연결기준)



연결기준

(단위:백만원, %)

매출  
YoY -3.0% ↑  
QoQ 5.5% ↓  
영업이익  
YoY 13.5% ↑  
QoQ 86.3% ↑

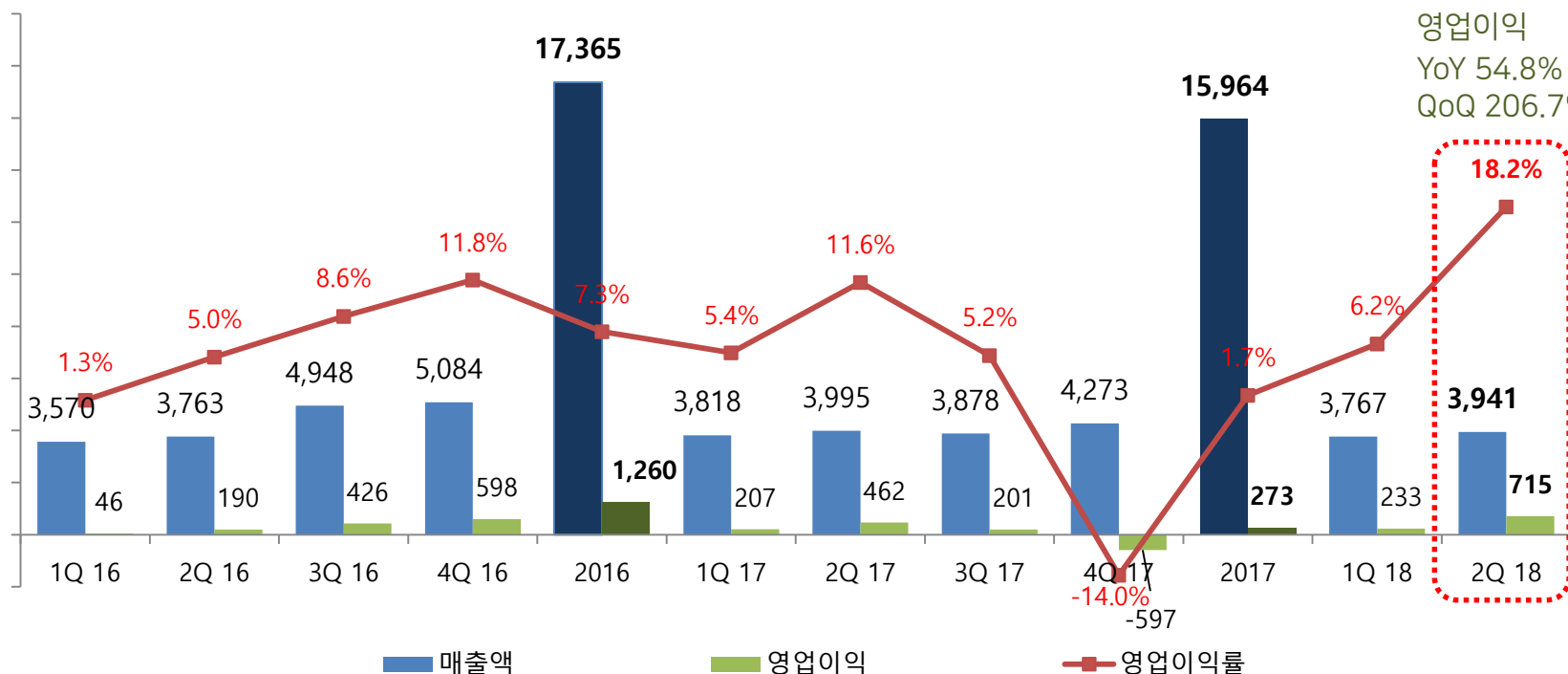


※ 2016년 1분기 : 자회사 (주)알바트로스인베스트먼트의 펀드청산 효과  
 ※ 2017년 2분기 : 자회사 (주)알바트로스인베스트먼트의 펀드청산과 대만법인 배당금 반영효과  
 ※ 2017년 4분기 : 플랜티넷 부실 매출채권, 투자주식 손상차손 선반영 영향

별도기준

(단위:백만원, %)

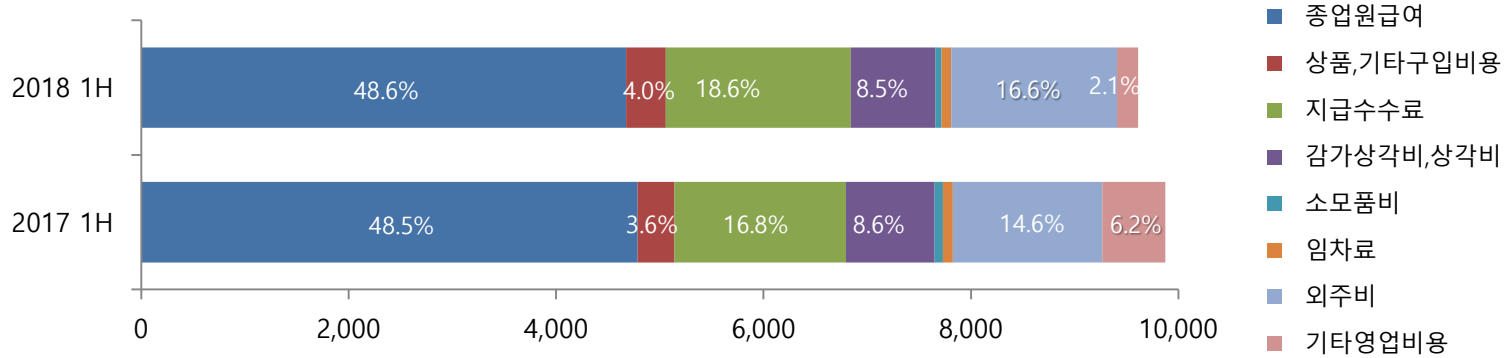
매출  
YoY 1.3% ↓  
QoQ 4.6% ↑  
영업이익  
YoY 54.8% ↑  
QoQ 206.7% ↑



※ 2017년 2분기 : 유해콘텐츠 차단서비스 사업 매출증가에 따른 이익증가  
 ※ 2017년 4분기 : 부실 매출채권, 투자주식 손상차손 선반영 영향

전년 동기대비 영업비용

(단위:백만원 %)



(단위:백만원)

구분	2018 1H		2017 1H		증감액	증감률
	금액	비율	금액	비율		
<b>영업비용</b>	<b>9,612</b>	<b>100.0%</b>	<b>9,875</b>	<b>100.0%</b>	<b>-264</b>	<b>-2.7%</b>
종업원급여	4,675	48.6%	4,786	48.5%	-111	-2.3%
상품,기타구입비용	382	4.0%	355	3.6%	27	7.5%
지급수수료	1,786	18.6%	1,655	16.8%	131	7.9%
감가상각비,상각비	817	8.5%	854	8.6%	-37	-4.3%
소모품비	57	0.6%	81	0.8%	-24	-30.0%
임차료	94	1.0%	97	1.0%	-3	-2.8%
외주비	1,598	16.6%	1,438	14.6%	161	11.2%
기타영업비용	203	2.1%	610	6.2%	-407	-66.7%

※ 종업원급여에는 급여, 퇴직연금급여, 복리후생비 등이 포함되어 있음.  
 ※ 기타영업비용은 광고선전비, 접대비, 통신비 등임.

## 핵심사업 마케팅 강화 및 다각화로 외형과 이익의 동반 확대 추구

1

### 텔레마케팅 강화 → 유선 유해콘텐츠차단 가입자수 증가

- ISP 중심으로 텔레마케팅 강화

2

### B2C(개인용/가정용) → B2G, B2B (공공/기업망)

- 시도교육청 유해컨텐츠 망차단 확대 전망('17.4. 대전교육청 수주)
- 망 구축형 웹트래픽 모니터링/관제 솔루션 '넷가드2.0' 출시 - 학내 전산망 등 신 시장

3

### Domestic(국내) → Global (해외)

- 말레이시아 Maxis 모바일 서비스 'Kiddie Care' 제공 & 대만 중화전신 모바일 서비스
- 유선차단보다 해외진출 용이한 구조

4

### 新 사업 매장 배경음악/영상 서비스 등 호조

- BGM서비스 : GS25, LG전자 등 140여 브랜드/30,000여 개 매장
- 2018년 8월 저작권법 개정안 시행 예정
  - ⇒ 공연사용료 부여대상 매장 확대
  - ⇒ 플랜티넷 통합징수권 업체 선정 (2017.6.)
- 디지털 사이니지 확대로 외형과 이익의 동반 성장

연결 손익계산서

(단위:백만원)

과 목	2017	2016	증감액	증감율
매출액	22,098	27,805	-5,707	-20.5%
영업비용	20,936	23,650	-2,714	-11.5%
영업이익	1,162	4,155	-2,993	-72.0%
법인세차감전순이익	-1,527	3,757	-5,284	-140.6%
법인세비용	781	647	134	20.7%
당기순이익	-746	3,110	-3,856	-124.0%
기타포괄손익	143	-663	806	-121.6%
총포괄손익	-603	2,447	-3,050	-124.6%

연결 재무상태표

(단위:백만원)

과 목	2017	2016	2015
유동자산	33,002	33,685	34,388
비유동자산	48,967	49,266	49,331
<b>자산총계</b>	<b>81,969</b>	<b>82,951</b>	<b>83,720</b>
유동부채	6,453	6,026	6,565
비유동부채	881	489	1,382
<b>부채총계</b>	<b>7,334</b>	<b>6,515</b>	<b>7,948</b>
지배기업지분	68,259	70,207	69,306
자본금	4,480	4,480	4,480
자본잉여금	24,324	24,226	23,915
기타자본항목	(6,022)	(6,014)	(5,708)
기타포괄손익 누계액	1,071	932	1,418
이익잉여금	44,405	46,583	45,201
비지배지분	6,376	6,229	6,466
<b>자본총계</b>	<b>74,635</b>	<b>76,436</b>	<b>75,772</b>
<b>자본과 부채총계</b>	<b>81,969</b>	<b>82,951</b>	<b>83,720</b>

안전성 지표

과목	산식	2017	2016	2015
유동비율	유동자산 / 유동부채 X 100	511.5%	559.0%	523.8%
부채비율	부채총계 / 자기자본 X 100	8.8%	8.5%	10.5%
유보율	잉여금 / 납입자본금 X 100	1534.2%	1580.6%	1542.8%

※ 위 산식 중 자산, 부채 및 자본의 금액은 기말잔액이며, 자본은 당기순이익이 가산된 것입니다.

수익성 지표

과목	산식	2017	2016	2015
매출액영업이익률	영업이익 / 매출액 X 100	5.3%	14.9%	10.7%
매출액순이익률	당기순이익 / 매출액 X 100	-3.2%	11.2%	15.3%